



SEP

SECRETARÍA DE
EDUCACIÓN PÚBLICA

**INSTITUTO DE CAPACITACIÓN PARA EL
TRABAJO DE ESTADO DE NAYARIT**



INSTITUTO DE
CAPACITACIÓN PARA EL
TRABAJO DEL ESTADO
DE NAYARIT

CUENTA PÚBLICA 2022



Nayarit

NUESTRO HONOR Y COMPROMISO



Nayarit
NUESTRO HONOR Y COMPROMISO



INSTITUTO DE
CAPACITACIÓN PARA EL
TRABAJO DEL ESTADO
DE NAYARIT

INTRODUCCION

Con la finalidad y conforme al propósito de cumplir con las obligaciones impuestas por la Ley General de Contabilidad Gubernamental, el Instituto de Capacitación para el Trabajo del Estado de Nayarit ha realizado las adecuaciones pertinentes a los sistemas de información y mecanismos de registro de las operaciones, atendiendo a las disposiciones que marca dichos ordenamientos legales mediante la adopción e implementación de la normatividad y lineamientos emitidos por el Consejo Nacional de Armonización Contable (CONAC).

Los estados financieros y demás información presupuestaria, programática y contable que emanen los registros del instituto son la base para la emisión de información periódica y para la formulación de la cuenta pública anual.

La cuenta pública del instituto corresponde al ejercicio fiscal 2022 ha sido preparada con sujeción a las disposiciones establecidas en la Ley General de Contabilidad Gubernamental.

La información contable está constituida por los estados financieros, informes y notas que acompaña a los mismos.

La información presupuestaria se integra con los estados analíticos de ingresos y del ejercicio de presupuesto de egresos, así como la información de endeudamiento neto e intereses de la deuda.

La información programática contiene el ejercicio del gasto por categoría programática, los programas y proyectos de inversión, así como los indicadores de resultados.

CR

DIRECCION GENERAL

Av. Jazmines # 200-A col. Ciudad industrial C.P. 63173, Tepic Nayarit

Tel: 311 213 13 37 ext: 101

Cuenta Pública 2022
INSTITUTO DE CAPACITACIÓN PARA EL TRABAJO DEL ESTADO DE NAYARIT
Estado de Situación Financiera
Al 31 de Diciembre de 2022
(Cifras en Pesos)

Concepto	2022	2021	Concepto	2022	2021
ACTIVO			PASIVO		
Activo Circulante			Pasivo Circulante		
Efectivo y Equivalentes	11,725,781.12	15,115,534.51	Cuentas por Pagar a Corto Plazo	6,647,769.95	8,879,248.56
Derechos a Recibir Efectivo o Equivalentes	7,086,355.54	6,991,144.53	Documentos por Pagar a Corto Plazo	0.00	0.00
Derechos a Recibir Bienes o Servicios	96,827.45	96,827.46	Porción a Corto Plazo de la Deuda Pública a Largo Plazo	0.00	0.00
Inventarios	0.00	0.00	Títulos y Valores a Corto Plazo	0.00	0.00
Almacenes	0.00	0.00	Pasivos Diferidos a Corto Plazo	0.00	0.00
Estimación por Pérdida o Deterioro de Activos Circulantes	0.00	0.00	Fondos y Bienes de Terceros en Garantía y/o Administración a Corto Plazo	0.00	0.00
Otros Activos Circulantes	0.00	0.00	Provisiones a Corto Plazo	0.00	0.00
Total de Activos Circulantes	18,908,964.11	22,203,506.50	Otros Pasivos a Corto Plazo	0.00	0.00
Activo No Circulante			Total de Pasivos Circulantes	6,647,769.95	8,879,248.56
Inversiones Financieras a Largo Plazo	0.00	0.00	Pasivo No Circulante		
Derechos a Recibir Efectivo o Equivalentes a Largo Plazo	0.00	0.00	Cuentas por Pagar a Largo Plazo	0.00	0.00
Bienes Inmuebles, Infraestructura y Construcciones en Proceso	19,739,889.93	19,739,889.93	Documentos por Pagar a Largo Plazo	0.00	0.00
Bienes Muebles	38,332,248.77	37,133,309.20	Deuda Pública a Largo Plazo	0.00	0.00
Activos Intangibles	709,303.81	709,303.81	Pasivos Diferidos a Largo Plazo	0.00	0.00
Depreciación, Deterioro y Amortización Acumulada de Bienes	0.00	0.00	Fondos y Bienes de Terceros en Garantía y/o en Administración a Largo Plazo	0.00	0.00
Activos Diferidos	0.00	0.00	Provisiones a Largo Plazo	0.00	0.00
Estimación por Pérdida o Deterioro de Activos no Circulantes	0.00	0.00	Total de Pasivos No Circulantes	0.00	0.00
Otros Activos no Circulantes	0.00	0.00	Total del Pasivo	6,647,769.95	8,879,248.56
Total de Activos No Circulantes	58,781,442.51	57,582,502.94	HACIENDA PÚBLICA/PATRIMONIO		
Total del Activo	77,690,406.62	79,786,009.44	Hacienda Pública/Patrimonio Contribuido	11,992,877.18	11,992,877.18
			Aportaciones	11,992,877.18	11,992,877.18
			Donaciones de Capital	0.00	0.00
			Actualización de la Hacienda Pública /Patrimonio	0.00	0.00
			Hacienda Pública/Patrimonio Generado	59,049,759.49	58,913,883.70
			Resultados del Ejercicio (Ahorro/Desahorro)	10,732,522.82	13,669,967.93
			Resultados de Ejercicios Anteriores	48,317,236.67	45,243,915.77
			Revalúos	0.00	0.00
			Reservas	0.00	0.00
			Rectificaciones de Resultados de Ejercicios Anteriores	0.00	0.00
			Exceso o Insuficiencia en la Actualización de la Hacienda Pública/Patrimonio	0.00	0.00
			Resultado por Posición Monetaria	0.00	0.00
			Resultado por Tenencia de Activos no Monetarios	0.00	0.00
			Total Hacienda Pública/Patrimonio	71,042,636.67	70,906,760.88
			Total del Pasivo y Hacienda Pública /Patrimonio	77,690,406.62	79,786,009.44

Bajo protesta de decir verdad declaramos que los Estados Financieros y sus notas, son razonablemente correctos y son responsabilidad del emisor.

LIC. MARISOL SÁNCHEZ NAVARRO
DIRECTORA GENERAL

César Alberto Robles G
L.C.I.A. CÉSAR ALBERTO ROBLES GONZÁLEZ
DIRECTOR ADMINISTRATIVO

Cuenta Pública 2022
INSTITUTO DE CAPACITACIÓN PARA EL TRABAJO DEL ESTADO DE NAYARIT
 Estado de Actividades
 Del 1 de Enero al 31 de Diciembre de 2022
 (Cifras en Pesos)

Concepto	2022	2021
INGRESOS Y OTROS BENEFICIOS		
Ingresos de Gestión	7,050,596.07	2,765,510.47
Impuestos	0.00	0.00
Cuotas y Aportaciones de Seguridad Social	0.00	0.00
Contribuciones de Mejoras	0.00	0.00
Derechos	0.00	0.00
Productos	4,025.32	4,325.49
Aprovechamientos	0.00	0.00
Ingresos por Venta de Bienes y Prestación de Servicios	7,046,570.75	2,761,184.98
Participaciones, Aportaciones, Convenios, Incentivos Derivados de la Colaboración Fiscal, Fondos Distintos de Aportaciones, Transferencias, Asignaciones, Subsidios y Subvenciones, y Pensiones y Jubilaciones	65,503,716.54	68,867,626.87
Participaciones, Aportaciones, Convenios, Incentivos Derivados de la Colaboración Fiscal y Fondos Distintos de Aportaciones	26,480,346.55	35,712,120.80
Transferencias, Asignaciones, Subsidios y Subvenciones, y Pensiones y Jubilaciones	39,023,369.99	33,155,506.07
Otros Ingresos y Beneficios	0.20	481.10
Ingresos Financieros	0.00	0.00
Incremento por Variación de Inventarios	0.00	0.00
Disminución del Exceso de Estimaciones por Pérdida o Deterioro u Obsolescencia	0.00	0.00
Disminución del Exceso de Provisiones	0.00	0.00
Otros Ingresos y Beneficios Varios	0.20	481.10
Total de Ingresos y Otros Beneficios	72,554,312.81	71,633,618.44
GASTOS Y OTRAS PÉRDIDAS		
Gastos de Funcionamiento	61,821,789.99	56,902,680.12
Servicios Personales	53,645,687.13	50,775,516.50
Materiales y Suministros	3,359,707.03	1,785,103.37
Servicios Generales	4,816,395.83	4,342,060.25
Transferencias, Asignaciones, Subsidios y Otras Ayudas	0.00	0.00
Transferencias Internas y Asignaciones al Sector Público	0.00	0.00
Transferencias al Resto del Sector Público	0.00	0.00
Subsidios y Subvenciones	0.00	0.00
Ayudas Sociales	0.00	0.00
Pensiones y Jubilaciones	0.00	0.00
Transferencias a Fideicomisos, Mandatos y Contratos Análogos	0.00	0.00
Transferencias a la Seguridad Social	0.00	0.00
Donativos	0.00	0.00
Transferencias al Exterior	0.00	0.00
Participaciones y Aportaciones	0.00	1,060,970.39
Participaciones	0.00	0.00
Aportaciones	0.00	0.00
Convenios	0.00	1,060,970.39
Intereses, Comisiones y Otros Gastos de la Deuda Pública	0.00	0.00
Intereses de la Deuda Pública	0.00	0.00
Comisiones de la Deuda Pública	0.00	0.00
Gastos de la Deuda Pública	0.00	0.00
Costo por Coberturas	0.00	0.00
Apoyos Financieros	0.00	0.00
Otros Gastos y Pérdidas Extraordinarias	0.00	0.00
Estimaciones, Depreciaciones, Deterioros, Obsolescencia y Amortizaciones	0.00	0.00
Provisiones	0.00	0.00
Disminución de Inventarios	0.00	0.00
Aumento por Insuficiencia de Estimaciones por Pérdida o Deterioro u Obsolescencia	0.00	0.00
Aumento por Insuficiencia de Provisiones	0.00	0.00
Otros Gastos	0.00	0.00
Inversión Pública	0.00	0.00
Inversión Pública no Capitalizable	0.00	0.00
Total de Gastos y Otras Pérdidas	61,821,789.99	57,963,650.51
Resultados del Ejercicio (Ahorro/Desahorro)	10,732,522.82	13,669,967.93

Bajo protesta de decir verdad declaramos que los Estados Financieros y sus notas, son razonablemente correctos y son responsabilidad del emisor.


LIC. MARISOL SÁNCHEZ NAVARRO
 DIRECTORA GENERAL

César Alberto Robles G
 L.C.I.A. CÉSAR ALBERTO ROBLES GONZÁLEZ
 DIRECTOR ADMINISTRATIVO

Cuenta Pública 2022
INSTITUTO DE CAPACITACIÓN PARA EL TRABAJO DEL ESTADO DE NAYARIT
 Estado de Variación en la Hacienda Pública
 Del 1 de Enero al 31 de Diciembre de 2022
 (Cifras en Pesos)

Concepto	Hacienda Pública / Patrimonio Contribuido	Hacienda Pública / Patrimonio Generado de Ejercicios Anteriores	Hacienda Pública / Patrimonio Generado del Ejercicio	Exceso o Insuficiencia en la Actualización de la Hacienda Pública / Patrimonio	TOTAL
Hacienda Pública/ Patrimonio Contribuido Neto de 2021	11,992,877.18	0.00	0.00	0.00	11,992,877.18
Aportaciones	11,992,877.18	0.00	0.00	0.00	11,992,877.18
Donaciones de Capital	0.00	0.00	0.00	0.00	0.00
Actualización de la Hacienda Pública/Patrimonio	0.00	0.00	0.00	0.00	0.00
Hacienda Pública/Patrimonio Generado Neto de 2021		45,243,915.77	13,669,967.93		58,913,883.70
Resultados del Ejercicio (Ahorro/Desahorro)	0.00	0.00	13,669,967.93	0.00	13,669,967.93
Resultados de Ejercicios Anteriores	0.00	45,243,915.77	0.00	0.00	45,243,915.77
Revalúos	0.00	0.00	0.00	0.00	0.00
Reservas	0.00	0.00	0.00	0.00	0.00
Rectificaciones de Resultados de Ejercicios Anteriores	0.00	0.00	0.00	0.00	0.00
Exceso o Insuficiencia en la Actualización de la Hacienda Pública/Patrimonio Neto de 2021	0.00	0.00	0.00	0.00	0.00
Resultado por Posición Monetaria	0.00	0.00	0.00	0.00	0.00
Resultado por Tenencia de Activos no Monetarios	0.00	0.00	0.00	0.00	0.00
Hacienda Pública/Patrimonio Neto Final de 2021	11,992,877.18	45,243,915.77	13,669,967.93	0.00	70,906,760.88
Cambios en la Hacienda Pública/Patrimonio Contribuido Neto de 2022	0.00	0.00	0.00	0.00	0.00
Aportaciones	0.00	0.00	0.00	0.00	0.00
Donaciones de Capital	0.00	0.00	0.00	0.00	0.00
Actualización de la Hacienda Pública/Patrimonio	0.00	0.00	0.00	0.00	0.00
Variaciones de la Hacienda Pública/Patrimonio Generado Neto de 2022	0.00	3,073,320.90	-2,937,445.11	0.00	135,875.79
Resultados del Ejercicio (Ahorro/Desahorro)	0.00	0.00	10,732,522.82	0.00	10,732,522.82
Resultados de Ejercicios Anteriores	0.00	3,073,320.90	-13,669,967.93	0.00	-10,596,647.03
Revalúos	0.00	0.00	0.00	0.00	0.00
Reservas	0.00	0.00	0.00	0.00	0.00
Rectificaciones de Resultados de Ejercicios Anteriores	0.00	0.00	0.00	0.00	0.00
Cambios en el Exceso o Insuficiencia en la Actualización de la Hacienda Pública/Patrimonio Neto de 2022	0.00	0.00	0.00	0.00	0.00
Resultado por Posición Monetaria	0.00	0.00	0.00	0.00	0.00
Resultado por Tenencia de Activos no Monetarios	0.00	0.00	0.00	0.00	0.00
Hacienda Pública/Patrimonio Neto Final de 2022	11,992,877.18	48,317,236.67	10,732,522.82	0.00	71,042,636.67

Bajo protesta de decir verdad declaramos que los Estados Financieros y sus notas, son razonablemente correctos y son responsabilidad del emisor.


 LIC. MARISOL SANCHEZ NAVARRO
 DIRECTORA GENERAL


 L.C.I.A. CESAR ALBERTO ROBLES GONZALEZ
 DIRECTOR ADMINISTRATIVO

Cuenta Pública 2022
INSTITUTO DE CAPACITACIÓN PARA EL TRABAJO DEL ESTADO DE NAYARIT
 Estado de Cambios en la Situación Financiera
 Del 1 de Enero al 31 de Diciembre de 2022
 (Cifras en Pesos)

Concepto	Origen	Aplicación
ACTIVO	3,389,753.40	1,294,150.58
Activo Circulante	3,389,753.40	95,211.01
Efectivo y Equivalentes	3,389,753.39	0.00
Derechos a Recibir Efectivo o Equivalentes	0.00	95,211.01
Derechos a Recibir Bienes o Servicios	0.01	0.00
Inventarios	0.00	0.00
Almacenes	0.00	0.00
Estimación por Pérdida o Deterioro de Activos Circulantes	0.00	0.00
Otros Activos Circulantes	0.00	0.00
Activo No Circulante	0.00	1,198,939.57
Inversiones Financieras a Largo Plazo	0.00	0.00
Derechos a Recibir Efectivo o Equivalentes a Largo Plazo	0.00	0.00
Bienes Inmuebles, Infraestructura y Construcciones en Proceso	0.00	0.00
Bienes Muebles	0.00	1,198,939.57
Activos Intangibles	0.00	0.00
Depreciación, Deterioro y Amortización Acumulada de Bienes	0.00	0.00
Activos Diferidos	0.00	0.00
Estimación por Pérdida o Deterioro de Activos no Circulantes	0.00	0.00
Otros Activos no Circulantes	0.00	0.00
PASIVO	0.00	2,231,478.61
Pasivo Circulante	0.00	2,231,478.61
Cuentas por Pagar a Corto Plazo	0.00	2,231,478.61
Documentos por Pagar a Corto Plazo	0.00	0.00
Porción a Corto Plazo de la Deuda Pública a Largo Plazo	0.00	0.00
Títulos y Valores a Corto Plazo	0.00	0.00
Pasivos Diferidos a Corto Plazo	0.00	0.00
Fondos y Bienes de Terceros en Garantía y/o Administración a Corto Plazo	0.00	0.00
Provisiones a Corto Plazo	0.00	0.00
Otros Pasivos a Corto Plazo	0.00	0.00
Pasivo No Circulante	0.00	0.00
Cuentas por Pagar a Largo Plazo	0.00	0.00
Documentos por Pagar a Largo Plazo	0.00	0.00
Deuda Pública a Largo Plazo	0.00	0.00
Pasivos Diferidos a Largo Plazo	0.00	0.00
Fondos y Bienes de Terceros en Garantía y/o en Administración a Largo Plazo	0.00	0.00
Provisiones a Largo Plazo	0.00	0.00
HACIENDA PÚBLICA/PATRIMONIO	3,073,320.90	2,937,445.11
Hacienda Pública/Patrimonio Contribuido	0.00	0.00
Aportaciones	0.00	0.00
Donaciones de Capital	0.00	0.00
Actualización de la Hacienda Pública/Patrimonio	0.00	0.00
Hacienda Pública/Patrimonio Generado	3,073,320.90	2,937,445.11
Resultados del Ejercicio (Ahorro/Desahorro)	0.00	2,937,445.11
Resultados de Ejercicios Anteriores	3,073,320.90	0.00
Revalúos	0.00	0.00
Reservas	0.00	0.00
Rectificaciones de Resultados de Ejercicios Anteriores	0.00	0.00
Exceso o Insuficiencia en la Actualización de la Hacienda Pública/Patrimonio	0.00	0.00
Resultado por Posición Monetaria	0.00	0.00
Resultado por Tenencia de Activos no Monetarios	0.00	0.00

Bajo protesta de decir verdad declaramos que los Estados Financieros y sus notas, son razonablemente correctos y son responsabilidad del emisor.

LIC. MARISOL SÁNCHEZ NAVARRO
 DIRECTORA GENERAL

César Alberto Robles G
 L.C.I.A. CÉSAR ALBERTO ROBLES GONZÁLEZ
 DIRECTOR ADMINISTRATIVO

Cuenta Pública 2022
INSTITUTO DE CAPACITACIÓN PARA EL TRABAJO DEL ESTADO DE NAYARIT
Estado de Flujos de Efectivo
Del 1 de Enero al 31 de Diciembre de 2022
(Cifras en Pesos)

Concepto	2022	2021
Flujos de Efectivo de las Actividades de Operación		
Origen	72,554,312.61	66,432,071.22
Impuestos	0.00	0.00
Cuotas y Aportaciones de Seguridad Social	0.00	0.00
Contribuciones de Mejoras	0.00	0.00
Derechos	0.00	0.00
Productos	4,025.32	4,325.49
Aprovechamientos	0.00	0.00
Ingresos por Venta de Bienes y Prestación de Servicios	7,046,570.75	2,761,184.98
Participaciones, Aportaciones, Convenios, Incentivos Derivados de la Colaboración Fiscal y Fondos Distintos de Aportaciones	26,480,346.55	35,712,120.80
Transferencias, Asignaciones, Subsidios y Subvenciones, y Pensiones y Jubilaciones	39,023,369.99	27,954,439.95
Otros Orígenes de Operación	0.00	0.00
Aplicación	74,267,759.48	60,232,818.81
Servicios Personales	53,645,687.13	50,775,516.50
Materiales y Suministros	3,359,707.03	1,602,623.72
Servicios Generales	4,816,395.83	3,430,391.45
Transferencias Internas y Asignaciones al Sector Público	0.00	0.00
Transferencias al Resto del Sector Público	0.00	0.00
Subsidios y Subvenciones	0.00	0.00
Ayudas Sociales	0.00	0.00
Pensiones y Jubilaciones	0.00	0.00
Transferencias a Fideicomisos, Mandatos y Contratos Análogos	0.00	0.00
Transferencias a la Seguridad Social	0.00	0.00
Donativos	0.00	0.00
Transferencias al Exterior	0.00	0.00
Participaciones	0.00	0.00
Aportaciones	0.00	0.00
Convenios	0.00	1,060,970.39
Otras Aplicaciones de Operación	12,445,969.49	3,363,316.75
Flujos Netos de Efectivo por Actividades de Operación	-1,713,446.87	6,199,252.41
Flujos de Efectivo de las Actividades de Inversión		
Origen	0.00	0.00
Bienes Inmuebles, Infraestructura y Construcciones en Proceso	0.00	0.00
Bienes Muebles	0.00	0.00
Otros Orígenes de Inversión	0.00	0.00
Aplicación	1,676,306.52	101,576.87
Bienes Inmuebles, Infraestructura y Construcciones en Proceso	0.00	0.00
Bienes Muebles	1,198,939.57	101,576.87
Otras Aplicaciones de Inversión	477,366.95	0.00
Flujos Netos de Efectivo por Actividades de Inversión	-1,676,306.52	-101,576.87
Flujos de Efectivo de las Actividades de Financiamiento		
Origen	0.00	0.00
Endeudamiento Neto	0.00	0.00
Interno	0.00	0.00
Externo	0.00	0.00
Otros Orígenes de Financiamiento	0.00	0.00
Aplicación	0.00	0.00
Servicios de la Deuda	0.00	0.00
Interno	0.00	0.00
Externo	0.00	0.00
Otras Aplicaciones de Financiamiento	0.00	0.00
Flujos Netos de Efectivo por Actividades de Financiamiento	0.00	0.00
Incremento/Disminución Neta en el Efectivo y Equivalentes al Efectivo	-3,389,753.39	6,097,675.54
Efectivo y Equivalentes al Efectivo al Inicio del Ejercicio	15,115,534.51	9,017,858.97
Efectivo y Equivalentes al Efectivo al Final del Ejercicio	11,725,781.12	15,115,534.51

Bajo protesta de decir verdad declaramos que los Estados Financieros y sus notas, son razonablemente correctos y son responsabilidad del emisor.

LIC. MARISOL SANCHEZ NAVARRO
 DIRECTORA GENERAL

César Alberto Robles G
 L.C.I.A. CÉSAR ALBERTO ROBLES GONZÁLEZ
 DIRECTOR ADMINISTRATIVO

Cuenta Pública 2022
INSTITUTO DE CAPACITACIÓN PARA EL TRABAJO DEL ESTADO DE NAYARIT
 Estado Analítico del Activo
 Del 1 de Enero al 31 de Diciembre de 2022
 (Cifras en Pesos)

Concepto	Saldo Inicial	Cargos del Periodo	Abonos del Periodo	Saldo Final	Variación del Periodo
ACTIVO	79,786,009.44	244,926,212.57	247,021,815.39	77,690,406.62	-2,095,602.82
Activo Circulante	22,203,506.50	243,249,906.05	246,544,448.44	18,908,964.11	-3,294,542.39
Efectivo y Equivalentes	15,115,534.51	159,610,516.20	163,000,269.59	11,725,781.12	-3,389,753.39
Derechos a Recibir Efectivo o Equivalentes	6,991,144.53	83,441,186.20	83,345,975.19	7,086,355.54	95,211.01
Derechos a Recibir Bienes o Servicios	96,827.46	198,203.65	198,203.66	96,827.45	-0.01
Inventarios	0.00	0.00	0.00	0.00	0.00
Almacenes	0.00	0.00	0.00	0.00	0.00
Estimación por Pérdida o Deterioro de Activos Circulantes	0.00	0.00	0.00	0.00	0.00
Otros Activos Circulantes	0.00	0.00	0.00	0.00	0.00
Activo No Circulante	57,582,502.94	1,676,306.52	477,366.95	58,781,442.51	1,198,939.57
Inversiones Financieras a Largo Plazo	0.00	0.00	0.00	0.00	0.00
Derechos a Recibir Efectivo o Equivalentes a Largo Plazo	0.00	0.00	0.00	0.00	0.00
Bienes Inmuebles, Infraestructura y Construcciones en Proceso	19,739,889.93	0.00	0.00	19,739,889.93	0.00
Bienes Muebles	37,133,309.20	1,198,939.57	0.00	38,332,248.77	1,198,939.57
Activos Intangibles	709,303.81	477,366.95	477,366.95	709,303.81	0.00
Depreciación, Deterioro y Amortización Acumulada de Bienes	0.00	0.00	0.00	0.00	0.00
Activos Diferidos	0.00	0.00	0.00	0.00	0.00
Estimación por Pérdida o Deterioro de Activos no Circulantes	0.00	0.00	0.00	0.00	0.00
Otros Activos no Circulantes	0.00	0.00	0.00	0.00	0.00

Bajo protesta de decir verdad declaramos que los Estados Financieros y sus notas, son razonablemente correctos y son responsabilidad del emisor.



 LIC. MARISOL SANCHEZ NAVARRO
 DIRECTORA GENERAL


 L.C.I.A. CÉSAR ALBERTO ROBLES GONZÁLEZ
 DIRECTOR ADMINISTRATIVO

Cuenta Pública 2022
INSTITUTO DE CAPACITACIÓN PARA EL TRABAJO DEL ESTADO DE NAYARIT
 Estado Analítico de la Deuda y Otros Pasivos
 Del 1 de Enero al 31 de Diciembre de 2022
 (Cifras en Pesos)

Denominación de las Deudas	Moneda de Contratación	Institución o País Acreedor	Saldo Inicial del Periodo	Saldo Final del Periodo
DEUDA PÚBLICA				
Corto Plazo				
Deuda Interna			0.00	0.00
Instituciones de Crédito	Peso	México	0.00	0.00
Títulos y Valores	Peso	México	0.00	0.00
Arrendamientos Financieros	Peso	México	0.00	0.00
Deuda Externa			0.00	0.00
Organismos Financieros Internacionales	Peso	México	0.00	0.00
Deuda Bilateral	Peso	México	0.00	0.00
Títulos y Valores	Peso	México	0.00	0.00
Arrendamientos Financieros	Peso	México	0.00	0.00
Subtotal de Deuda Pública a Corto Plazo			0.00	0.00
Largo Plazo				
Deuda Interna			0.00	0.00
Instituciones de Crédito	Peso	México	0.00	0.00
Títulos y Valores	Peso	México	0.00	0.00
Arrendamientos Financieros	Peso	México	0.00	0.00
Deuda Externa			0.00	0.00
Organismos Financieros Internacionales	Peso	México	0.00	0.00
Deuda Bilateral	Peso	México	0.00	0.00
Títulos y Valores	Peso	México	0.00	0.00
Arrendamientos Financieros	Peso	México	0.00	0.00
Subtotal de Deuda Pública a Largo Plazo			0.00	0.00
Total de Otros Pasivos	Peso	México	8,879,248.56	6,647,769.95
Total de Deuda Pública y Otros Pasivos			8,879,248.56	6,647,769.95

Bajo protesta de decir verdad declaramos que los Estados Financieros y sus notas, son razonablemente correctos y son responsabilidad del emisor.


 LIC. MARISOL SANCHEZ NAVARRO
 DIRECTORA GENERAL


 L.C.I.A. CÉSAR ALBERTO ROBLES GONZALEZ
 DIRECTOR ADMINISTRATIVO

Cuenta Pública 2022
INSTITUTO DE CAPACITACIÓN PARA EL TRABAJO DEL ESTADO DE NAYARIT
Informe sobre Pasivos Contingentes
Del 1 de Enero al 31 de Diciembre de 2022
(Cifras en Pesos)

En cumplimiento a lo dispuesto en los artículos 46, Fracción I, Inciso f) y 52 de la Ley General de Contabilidad Gubernamental y de conformidad con lo establecido en el Capítulo VII, Numeral II, Inciso h) del Manual de Contabilidad Gubernamental emitido por el CONAC, el Ente Público informa lo siguiente:

Cuenta	Concepto	Importe
NO APLICA		
TOTAL		\$0.00

Bajo protesta de decir verdad declaramos que los Estados Financieros y sus notas, son razonablemente correctos y son responsabilidad del emisor.



LIO. MARISOL SÁNCHEZ NAVARRO
DIRECTORA GENERAL



L.C.I.A. CÉSAR ALBERTO ROBLES GONZÁLEZ
DIRECTOR ADMINISTRATIVO



NOTAS A LOS ESTADOS FINANCIEROS

NOTAS DE DESGLOSE

I) NOTAS AL ESTADO DE SITUACIÓN FINANCIERA

ACTIVO

Efectivo y Equivalentes

DESCRIPCION	IMPORTE	
	2022	2021
Efectivo	\$ 13,148.00	\$ 13,485.91
Bancos / tesorería	11,603,917.20	14,993,332.68
Depósitos de fondo de terceros en garantía	108,715.92	108,715.92
Total:	\$ 11,725,781.12	\$ 15,115,534.51

El análisis de los saldos iniciales y finales que figuran en la última parte del estado de flujo de efectivo y equivalentes es como sigue:

- 1) Fondos de afectación específica. - No aplica

Derechos A Recibir Efectivo Y Equivalente Y Bienes O Servicios

El saldo de la cuenta por la cantidad de \$ 7,086,355.54 está integrada por las cuentas de cuentas por cobrar a corto plazo, deudores diversos, ingresos por recuperar a corto plazo y otros derechos a recibir efectivo o equivalentes, aumento en comparación con el ejercicio 2021 se afecto a la partrida ingresos por recuperar por concepto del pago pendiente de la segunda parte del Aguinaldo.

Derechos A Recibir Bienes O Servicios

El saldo de la cuenta derechos a recibir y bienes o servicios se integra por las subcuentas de anticipo a proveedores y otros derechos a recibir bienes o servicios a corto plazo, por \$96,827.46 en comparación al ejercicio del 2021 fue el mismo saldo, ya que no hubo afectaciones a dichas cuentas de activo.





2) Por tipo de contribución

DESCRIPCION	IMPORTE	
	2022	2021
Cuentas por cobrar a corto plazo	\$ 3,183,967.74	\$ 5,201,066.12
Deudores diversos por cobrar a corto plazo	184,044.65	210,804.56
Ingresos por recuperar a corto plazo	3,154,416.30	1,015,347.00
Otros derechos a recibir efectivo o equivalente a corto plazo	563,926.85	563,926.85
Total:	\$ 7,086,355.54	\$ 6,991,144.53

3) En desagregación por su vencimiento

DESCRIPCION	VENCIMIENTO
Deudores diversos por cobrar a corto plazo	Inmediato
Ingresos por recuperar a corto plazo	Inmediato
Otros derechos a recibir efectivo o equivalente a corto plazo	Inmediato

Bienes Disponibles Para Su Transformación O Consumo (Inventarios)

- 4) El instituto no cuenta con bienes disponibles para su transformación
- 5) Método de valuación de almacén. - No aplica

Inversiones Financieras

- 6) El instituto no cuenta con inversiones financieras de fideicomiso.
- 7) El instituto no cuenta con inversiones financieras de participaciones y aportaciones de capital.

Bienes Muebles, Inmuebles e Intangibles

- 8) Este apartado está compuesto por los siguientes rubros:
- 9) Este apartado está compuesto por los siguientes rubros.





La cuenta de bienes muebles, inmuebles, infraestructura y construcciones en proceso se descarga en:

DESCRIPCION	IMPORTE	
	2022	2021
Terreno		
Terrenos urbanos	\$ 263,964.50	\$ 263,964.50
Edificios no habitacionales		
Edificaciones comerciales, institucionales y de servicios	19,475,925.43	19,475,925.43
Mobiliario y Equipo de Administración		
Mobiliario y Equipo Administrativo	21,235,111.29	20,325,701.50
Mobiliario y Equipo Educativo Recreativo		
Mobiliario y Equipo Educativo Recreativo	985,067.95	964,731.26
Equipo e instrumental medico y de laboratorio		
Equipo e instrumental medico y de laboratorio	76,560.00	0.00
Vehículos y Equipo De Transporte		
Vehículos y Equipo De Transporte	7,687,180.24	7,687,180.24
Maquinaria, otros equipos y herramientas		
Maquinaria, otros equipos y herramientas	8,348,329.29	8,155,696.20
Activos intangibles		
Activos intangibles	709,303.81	709,303.81
Sumas:	\$ 58,781,442.51	\$ 57,582,502.94

El importe total de bienes muebles, inmuebles e intangibles del ejercicio 2022 es mayor al importe total del 2021 porque se realizaron adquisiciones en mobiliario de oficina, administracion.

Estimaciones y Deterioros

10) Se informa que durante el ejercicio fiscal 2022 en la contabilidad del instituto no se afectaron registros relativos a estimaciones de cuentas incobrables, estimaciones de inventarios.

Otros activos

11) El instituto no cuenta con otros activos circulantes.





PASIVO

Cuentas y Documentos Por Pagar

- 1) En lo que corresponde al rubro de pasivo circulante a continuación se resumen las cuentas y conceptos que lo conforman:

DESCRIPCION	2022	2021
Servicios personales por pagar a corto plazo	\$ 4,210,105.53	\$ 4,743,911.11
Proveedores por pagar a corto plazo	199,427.83	3,531,714.52
Participaciones y aportaciones por pagar a corto plazo	0.00	0.00
Retenciones y contribuciones por pagar a corto plazo	2,226,744.85	589,844.87
Otras cuentas por pagar a corto plazo	11,491.74	13,778.06
Suma	\$ 6,647,769.95	\$ 8,879,248.56

- 2) El instituto no cuenta con fondos de bienes de terceros en garantía y/o en administración a corto y largo plazo.
3) Se informa que el instituto no cuenta con pasivos diferidos y otros.

II) Notas al Estado de Actividades

Ingresos de gestión

- 1) De conformidad con lo establecido en el plan de cuentas emitido por el consejo nacional de amortización contable (CONAC), los ingresos y otros beneficios son aquellos provenientes de los ingresos de gestión, participantes, aportaciones, transferencias, asignaciones, subsidios, otras ayudas y otros ingresos.

En virtud de lo anterior, en este primer agregado del estado de actividades se reporta la obtención de ingresos en comparativo con los ejercicios 2022 y 2021, presentando en el siguiente cuadro los rubros del CRI (Clasificación por Rubros de Ingresos) que conforman dicha cifra:





Handwritten signature

DESCRIPCION	2022	2021
Productos de tipo corriente	\$ 4,025.32	\$ 4,325.49
ingresos por venta de bienes y servicios	7,046,570.75	2,761,184.98
Transferencias, asignaciones, Subsidios y Otras Ayudas	65,503,716.54	68,867,626.87
Otros ingresos y beneficios	0.20	481.10
Sumas:	\$ 72,554,312.81	\$ 71,633,618.44

El importe de ingresos por venta de bienes y servicios incremento por los convenios que se celebraron de cursos a finales del ejercicio de clases presenciales en los planteles educativos así como los cursos en línea.

- 2) Se informa que los productos de tipo corriente se generaron ya que las cuentas bancarias que se abrieron son cuentas productivas, por lo que cada mes se generan rendimientos.
- 3) El saldo de otros ingresos se muestra en la tabla anterior.

Gasto y Otras Pérdidas

- 1) Se informa que el instituto generó gastos en el ejercicio fiscal como se muestra en la siguiente tabla:

DESCRIPCION	2022	2021
Servicios personales	\$ 53,645,687.13	\$ 50,775,516.50
Materiales y Suministros	3,359,707.03	1,785,103.37
Servicios Generales	4,816,395.83	4,342,060.25
Suma:	\$ 61,821,789.99	\$ 56,902,680.12

III) Notas Al Estado De Variación En La Hacienda Pública

- 1) A continuación, se resumen el comportamiento del patrimonio, mediante el que se explica la procedencia de las modificaciones el patrimonio generado de dicha cuenta:

Handwritten initials CR





Hacienda Pública / Patrimonio Neto al Final del Ejercicio Anterior	
Saldo al 01 de enero del 2021	\$ 70,906,760.88
Mas:	
Actualizaciones de la Hacienda Pública / Patrimonial	0.00
Variación de la Hacienda Pública / patrimonio neto del Ejercicio	\$ 135,875.79
Resultado del ejercicio: ahorro / desahorro	
Mas:	
Otras Variaciones De La Hacienda Pública / Patrimonio Neto	0.00
Hacienda Pública / Patrimonio	0.00
 Saldo al 31 de diciembre del 2022	 \$ 71,042,636.67

- 2) Con base en las cifras del análisis anterior, se concluye que en el ejercicio fiscal 2022 la cuenta denominada Hacienda Pública / Patrimonio Neto al final del ejercicio anterior hubo un aumento de \$ 135,875.79 en comparación con el saldo reflejado al 31 de diciembre del 2021, se informa que el patrimonio contribuido se debe al aumento de activos fijos del inventario.

IV) Notas al Estado de Flujo y Efectivos

Efectivos y Equivalentes

- 1) Disminuyo el saldo al final del ejercicio 2022 en relación a 2021 por que se incrementaron los cursos de capacitación por consecuencia hubo mayor gasto corriente.

DESCRIPCION	2022	2021
Efectivos y equivalentes al inicio del ejercicio	\$ 15,115,534.51	\$ 9,017,858.97
Efectivos y equivalentes al final del ejercicio	11,725,781.12	15,115,534.51

- 2) Detalle de la adquisición de bienes muebles

DESCRIPCION	2022	2021
Bienes Muebles	1,198,939.57	101,576.87
Bienes Inmuebles	0.00	0.00

CR





Flujo de Efectivo de las actividades de Operacion

3) Conciliacion de los Flujos de Efectivo Netos de las Actividades de Operación y los saldos de Resultados de Ejercicios (Ahorro/Desahorro)

Handwritten signature

DESCRIPCION	2022	2021
Resultados del Ejercicio, Ahorro/Desahorro	10,732,522.82	13,669,967.93
Movimiento de partidas (o rubros) que no afectan al efectivo	0.00	0.00
Depreciacion	0.00	0.00
Amortizacion	0.00	0.00
Incremento en las provisiones	0.00	0.00
Incremento en inversiones producido por revaluacion	0.00	0.00
Ganancia/Perdida en venta de bienes muebles, inmuebles e intangibles	0.00	0.00
Otras aplicaciones de operacion	12,445,969.69	7,470,715.52
Incremento en cuentas por cobrar	0.00	0.00
Flujos de Efectivo Netos de las Actividades de Operacion	-1,713,446.87	6,199,252.41

Conciliación de los Flujos Netos de las Actividades de Operación.

En lo que corresponde al rubro de flujos netos de las actividades de operación se refleja un saldo negativo en el ejercicio fiscal 2022 por que fue superior la aplicación o gastado que el origen o recaudado.

CR





V.- Conciliación entre los ingresos presupuestarios y contables, así como los egresos Presupuestarios y los gastos contables.

Handwritten signature

Instituto de Capacitación para el Trabajo del Estado de Nayarit Conciliación entre los ingresos presupuestarios y contables Correspondiente del 01 de enero al 31 de diciembre de 2022 (Cifras en Pesos)		
1.- Ingresos Presupuestarios		\$ 72,554,312.61
2.- más ingresos contables no presupuestarios		0.00
2.1 Ingresos Financieros	0.00	
2.2 Incremento por variación de inventarios.	0.00	
2.3 Disminución del exceso de estimaciones por perdida o por deterioro u obsolescencia.	0.00	
2.4 Disminución del exceso de provisiones.	0.00	
2.5 Otros ingresos y beneficios varios	0.20	
2.6 Otros ingresos contables no presupuestales	0.00	
3.- menos ingresos presupuestarios no contables		0.00
3.1 Aprovechamientos patrimoniales	0.00	
3.2 Ingresos derivados de financiamiento	0.00	
3.3 Otros ingresos presupuestarios no contables	0.00	
4.- Ingresos contables		\$ 72,554,312.81

CR





J.

Instituto de Capacitación para el Trabajo del Estado de Nayarit Conciliación entre los egresos presupuestarios y contables Correspondiente del 01 de enero al 31 de diciembre de 2022 (Cifras en Pesos)		
1.- total de egresos (presupuestarios)		\$ 63,498,096.51
2.- menos egresos presupuestario no contables		1,676,306.52
2.1 Materias primas y Materiales de producción y comercialización.	0.00	
2.2 Materiales y suministros	0.00	
2.3 Mobiliario y equipo de administración	\$ 909,409.79	
2.4 Mobiliario y equipo educacional y recreativo	20,336.69	
2.5 Equipo e instrumental y recreativo	76,560.00	
2.6 Vehículos y equipo de transporte	0.00	
2.7 Equipo de defensa y seguridad	0.00	
2.8 Maquinaria, otros equipos y herramientas	192,633.09	
2.9 Activos Biológicos	0.00	
2.10 Bienes Inmuebles	0.00	
2.11 Activos intangibles	477,366.95	
2.12 Obra pública en Bienes de dominio publico	0.00	
2.13 Obra pública en bienes propios	0.00	
2.14 Acciones y participaciones de capital	0.00	
2.15 Compra de títulos y valores	0.00	
2.16 Concesión de prestamos	0.00	
2.17 Inversiones en fideicomisos, Mandatos y otros análogos	0.00	
2.18 Provisiones para contingencias y otras erogaciones especiales	0.00	
2.19 Amortización de la deuda pública	0.00	
2.20 Adeudos de ejercicios fiscales anteriores (ADEFAS)	0.00	

CR





J.

2.21 Otros egresos presupuestales no contables	0.00	
3.- más gastos contables no presupuestales		0.00
3.1 Estimaciones, depreciaciones, deterioros, obsolescencia, y amortizaciones	0.00	
3.2 Provisiones	0.00	
3.3 Disminuciones de inventarios	0.00	
3.4 Aumento por insuficiencia de estimaciones por perdida o deterioro u obsolescencia.	0.00	
3.5 Aumento por insuficiencia de provisiones	0.00	
3.6 Otros Gastos	0.00	
3.7 Otros gastos contables no presupuestales	0.00	
4.- total de gastos contables	0.00	\$ 61,821,789.99

En el ejercicio fiscal 2022 el Instituto de Capacitación para el Trabajo del Estado de Nayarit realizó egresos presupuestarios no contables que incrementaron el patrimonio del instituto por la cantidad de \$1,676,306.52 (Un millón seiscientos setenta y seis mil trescientos seis pesos 52/100 M.N.)

NOTAS DE MEMORIA (CUENTAS DE ORDEN)

Cuentas de Orden Contables y Presupuestarias.

a) Cuentas de Orden Contables. - No aplica

b) Cuentas de Orden Presupuestaria

1. Cuentas de ingresos

En el ejercicio fiscal 2022 se informa que se utilizaron cuentas de orden que se relacionan a continuación:

- Ley de Ingresos Estimada
- Modificaciones a la Ley de ingresos Estimada

CR





Nayarit
NUESTRO HONOR Y COMPROMISO



INSTITUTO DE
CAPACITACIÓN PARA EL
TRABAJO DEL ESTADO
DE NAYARIT

- Ley de Ingresos Devengada
- Ley de Ingresos Recaudada

2. Cuentas de Egresos

En el ejercicio fiscal 2022 se informa que se utilizaron cuentas de orden que se relacionan a continuación:

- Presupuesto de Egresos Aprobado
- Presupuesto de Egresos por Ejercer
- Presupuesto de Egresos Modificado
- Presupuesto de Egresos Comprometido
- Presupuesto de Egresos Devengado
- Presupuesto de Egresos Ejercido
- Presupuesto de Egresos Pagado

NOTAS DE GESTIÓN ADMINISTRATIVA

1. Introducción

En concordancia con lo señalado en el Manual de Contabilidad Gubernamental emitido por el Consejo Nacional de Armonización Contable (CONAC), el objetivo general de los estados financieros que se presentan en este documento, es suministrar información acerca de la situación financiera, los resultados de la gestión, los flujos de efectivo acontecidos, el ejercicio de la Ley de Ingresos y del Presupuesto de Egresos, así como la postura fiscal al año 2022.

En resumen, los estados financieros constituyen la base financiera para la evaluación del desempeño, la rendición de cuentas, la transparencia fiscal y la fiscalización de la Cuenta Pública.

Al respecto, el objetivo que se persigue con la redacción de las presentes notas de gestión administrativa, consiste en la revelación del contexto y de los aspectos económicos-financieros más relevantes que influyeron en las decisiones del periodo y que fueron considerados en la elaboración de los estados financieros, para la mayor comprensión de los mismos y sus particulares.

2. Panorama Económico y Financiero

La actividad económica muestra signos de recuperación de la desaceleración cíclica experimentada en los últimos 2 siglos. El crecimiento económico cayó en 2021, y un 2022 más débil de lo esperado ha pospuesto la recuperación económica esperada, derivado a la pandemia por la que atraviesa el Estado como a nivel Nacional baja la perspectiva de





Nayarit
NUESTRO HONOR Y COMPROMISO



INSTITUTO DE
CAPACITACIÓN PARA EL
TRABAJO DEL ESTADO
DE NAYARIT

crecimiento para 2023. Los datos económicos muestran que está detenida la recuperación económica.

La inversión privada, en particular en infraestructura y en el sector energético, podría impulsar el crecimiento económico en un futuro cercano, si bien el efecto del aumento de la productividad probablemente se observe en varios años.

Los fundamentos económicos, el marco político y la gestión macroeconómica le permitieron al país manejar la volatilidad financiera asociada con la fecha elegida para la finalización de las políticas monetarias inusualmente flexibles de las principales economías avanzadas. Los mercados financieros mexicanos han sido capaces de hacer frente al cambio en el sentimiento inversor sin mayores presiones de liquidez por la necesidad de una intervención pública.

Todos estos indicadores afectan al gobierno estatal y federal, por consiguiente, afectan a este instituto de capacitación porque depende en más de un 90% del presupuesto de egresos, de los subsidios obtenidos tanto estatales como federales.

3. Autorización e historia

a) Fecha de creación del ente

Con fecha 1 de marzo de 1999, el gobierno del estado de Nayarit suscribió con la federación, por conducto de la secretaria de educación pública, un convenio para fortalecer la coordinación para la creación, operación y apoyo financiero del instituto de capacitación para el trabajo del estado de Nayarit "ICATEN", con el objeto de impartir e impulsar la formación para el trabajo en la entidad, propiciando una menor calidad y vinculación de este servicio con el apartado productivo y las necesidades de desarrollo regional, estatal y nacional. Con fecha 14 de abril de 1999 se publicó en el periódico oficial órgano de gobierno del estado, decreto número 8173 que crea al instituto de capacitación para el trabajo del estado de Nayarit, como un organismo público descentralizado con personalidad jurídica y patrimonio propio.

Historia

En el año de 1998 el Gobierno Federal invita a fomentar la capacitación para el trabajo al gobierno del Estado de Nayarit como gobernador el C. Rigoberto Ochoa Zaragoza, donde se crea el organismo público descentralizado con personalidad jurídica y patrimonio propio que tendrá por objeto impartir e impulsar la capacitación para el desarrollo de la entidad propiciando una mejor calidad y vinculación de este servicio con el apartado productivo y las necesidades de desarrollo regional, Estatal y nacional, con el acuerdo de ejercer el presupuesto que la federación destina 60% y el gobierno estatal 40% restante, el gobierno estatal destina para la creación, operación y apoyo financiero a efecto de impulsar y consolidar programas de capacitación en la entidad, así como las aportaciones que para el





Nayarit
NUESTRO HONOR Y COMPROMISO



INSTITUTO DE
CAPACITACIÓN PARA EL
TRABAJO DEL ESTADO
DE NAYARIT

Handwritten signature

mismo objetivo efectuó el gobierno federal, los ayuntamientos, los sectores social y privado celebrando convenios, contratos y acuerdos y demás ingresos que obtenga por cualquier otro concepto. El instituto cuenta con una estructura de una dirección general y su personal es de cinco directores de áreas que se conforman de la dirección general, dirección de planeación y evaluación, dirección administrativa, dirección técnico académico y dirección de vinculación, tres secretarías ejecutivas y dos de mantenimiento, dos terrenos para crear planteles ubicados en los municipios de Tepic, y San Blas Nayarit denominados Plantel Tepic y Plantel San Blas.

El terreno de plantel Tepic fue adquirido por medio del fideicomiso de ciudad industrial con un costo inferior al real, su personal para laborar es solamente de un director, el Plantel San Blas su terreno fue donado por el ayuntamiento y su personal es de un director.

b) Principales cambios en su estructura

Fortaleciendo al instituto se construyen aulas para la operatividad en los planteles, Tepic aula de electrónica, electricidad y corte y confección de ropa, San Blas inglés, cocina y secretariado de las cuales la federación las autorizó como especialidades con el personal existente se vinculó a la población para darlas a conocer tal fue la demanda en el año 2002 se apertura la acción móvil de Ahuacatlán y Acajoneta manejando el programa casas de la mujer siendo su operatividad en Tepic, para el 2004 las acciones empiezan a operar en su municipio autorizándole especialidades, en el año 2008 se apertura la Acción Móvil Bahía de Bandera, 2010 en el municipio de Villa Hidalgo y en el año 2011 Las Varas, Xalisco y El Nayar, 2015 se autoriza la creación del Plantel Bahía de banderas, en 2018 se cambia la acción móvil el Nayar al municipio de Rosa morada, en 2019 se crea un brazo del plantel Tepic en la cantera municipio de Tepic.

4. Organización y Objeto Social

a). Objeto Social

Artículo 1.- Se crea el Organismo Público Descentralizado con Personalidad Jurídica y Patrimonio Propios, que se denomina Instituto de Capacitación para el Trabajo del Estado de Nayarit.

Artículo 2.- El instituto tendrá por objeto impartir e impulsar la capacitación para el desarrollo de la entidad, propiciando una mejor calidad y vinculación de este servicio con el apartado productivo y las necesidades de desarrollo regional, estatal y nacional.

Handwritten signature





Nayarit
NUESTRO HONOR Y COMPROMISO



INSTITUTO DE
CAPACITACIÓN PARA EL
TRABAJO DEL ESTADO
DE NAYARIT

Handwritten signature

b). - Principal Actividad

- I.- Impartir capacitación en las áreas industrial, agropecuaria, comercial y de servicios, en sus planteles o en coordinación con otras instancias, ya sea públicas o privadas.
- II.- Observar las disposiciones académicas correspondientes a la capacitación formal para el trabajo que establece la Secretaria de Educación Pública, por conducto de la Subsecretaria de Educación Pública e Investigación Técnica.
- III.- Elaborar el programa educativo en base a las políticas que para el logro de los objetivos y prioridades de la planeación estatal establezca el Ejecutivo del Estado.
- IV.- Acreditar y certificar conocimientos, independientes de la forma en que se haya adquirido, conforme a la normatividad vigente emitida por la Secretaria de Educación Pública, a través de la Dirección General de Centros de Capacitación.
- V.- Ejercer el presupuesto que el Gobierno Estatal para la creación, operación y apoyo financiero del Instituto a efecto de impulsar y consolidar los programas de capacitación para el trabajo en la entidad, así como las aportaciones que para el mismo objeto efectúen el Gobierno Federal, los Ayuntamientos, los sectores social y privado, y demás ingresos que obtenga por cualquier otro concepto.
- VI.- Celebrar convenios, contratos y acuerdos con los sectores productivos de bienes y servicios público, social y privado, así como otras instituciones nacionales e internacionales de capacitación para el trabajo.
- VII.- Elaborar todas aquellas disposiciones legales y reglamentarias para el logro de sus fines;
- VIII.- Crear un órgano de vinculación entre el Instituto y cada una de las unidades dependientes de este, con el sector productivo de bienes y servicios, que le permita realizar sus actividades de capacitación, en sus propias instalaciones, en los espacios que dicho sector destine o en las respectivas empresas, de manera indistinta y previo acuerdo entre las partes; y
- IX.- Las demás que señale el Ejecutivo del Estado, a través de la Secretaria de Planeación y Desarrollo y sus ordenamientos, para el logro de su objetivo.

c). - Ejercicio Fiscal

De acuerdo con lo establecido en los postulados básicos de Contabilidad Gubernamental emitidos por el Consejo Nacional de Armonización Contable (CONAC), particularmente en la explicación del termino denominado Periodo Contable, se precisó que en lo que se refiere a la Contabilidad Gubernamental el periodo relativo es de año calendario que comprende a partir del 1 de enero hasta el 31 de diciembre y está directamente relacionado con la ejecución de la Ley de Ingresos y el ejercicio del Presupuesto de Egresos.

Handwritten initials





Nayarit
NUESTRO HONOR Y COMPROMISO



INSTITUTO DE
CAPACITACIÓN PARA EL
TRABAJO DEL ESTADO
DE NAYARIT

Handwritten signature

d). - Régimen Jurídico

La creación de ICATEN se fundamenta en el marco de atribuciones contempladas en documentos de índole jurídico que se menciona a continuación:

I.- Constitución Política de los Estados Unidos Mexicanos

Publicada en el Diario Oficial de la Federación el 05 de febrero de 1917.

II.- Constitución Política del Estado Libre y Soberano de Nayarit.

Publicada en el Periódico Oficial órgano del Gobierno del Estado de Nayarit, el 05 de febrero de 1918.

III.- Ley General de Educación

Publicada en el Diario Oficial de la Federación el 13 de julio de 1993.

VI.- De la validez Oficial de Estudios y de la certificación de conocimientos.

Artículos 60, 61, 62,63 y 64.

IV.- Ley Orgánica del Poder Ejecutivo del Estado de Nayarit

Publicada en el Periódico Oficial Órgano del Gobierno del Estado de Nayarit, el 21 de diciembre del 2000.

V.- Ley de la Administración Pública Paraestatal.

Publicada en el Periódico oficial órgano del Gobierno de Estado, el 13 de abril de 1995.

VI.- Ley de Educación del Estado de Nayarit.

Publicada en el periódico oficial órgano del Gobierno del Estado de Nayarit el 13 de Julio de 1994.

VII.- Manual de Sistemas de Ingresos Propios de los Planteles Educativos.

Publicado en el Diario Oficial de la Federación el 25 de enero de 1979.

VIII.- Reglamento Interior de la Secretaria de Educación Pública.

Expedido el 16 de marzo de 1989, publicado en el Diario Oficial de la Federación el 25 de enero de 1979.

IX.- Decreto número 8173 y sus reformas.

Publicado en el Periódico Oficial órgano de Gobierno de Estado de Nayarit el 14 de abril de 1999.

X.- Convenio de coordinación celebrado por el Gobierno del Estado de Nayarit y la Secretaria de Educación Pública.

Demás ordenamientos legales y administrativos, aplicables a sus competencias.

CR





Nayarit
NUESTRO HONOR Y COMPROMISO



INSTITUTO DE
CAPACITACIÓN PARA EL
TRABAJO DEL ESTADO
DE NAYARIT

Handwritten signature

e). - Consideraciones Fiscales

El artículo 1 del código fiscal de la Federación establece que las personas físicas y las morales, están obligadas a contribuir para los gastos públicos conforme a las leyes fiscales respectivas, sin embargo, en el cuarto párrafo el mismo precepto señala que las personas que de conformidad con las leyes fiscales no estén obligadas a pagar contribuciones, únicamente tendrán las otras obligaciones que establezca en forma expresa las propias leyes.

La ley de impuestos sobre la renta considera a los Estados (de la república) dentro del Título III que se denomina "Del Régimen de las Personas Morales con fines No Lucrativos", disponiendo en el artículo 102 que estos solo tendrán las obligaciones de retener y enterar el impuesto y exigir la documentación que reúna los requisitos fiscales, cuando hagan pagos a terceros y estén obligados a ello en términos de la Ley.

Ante esto, el ICATEN a través de la Secretaria de Administración y Finanzas, se encuentra inscrito en el Registro Federal de Contribuyentes (RFC), quedando considerado en el Servicio de Administración Tributaria (SAT) CON ACTIVIDAD DENOMINADA "Administración Pública Estatal en General" y con las obligaciones que se desglosan a continuación:

1. Presentar la declaración y pago provisional de retenciones de Impuestos Sobre la Renta (ISR) por sueldos y salarios.
2. Presentar la declaración y pago provisional mensual de Impuesto Sobre la Renta (ISR) por las retenciones realizadas a los trabajadores asimilados a salarios.
3. Presentar la declaración y pago provisional mensual de las retenciones de Impuestos Sobre la Renta (ISR) realizadas por el pago de arrendamiento de bienes inmuebles.
4. Presentar la declaración y pago provisional de retención de impuesto Regimen Simplificado de Confianza a proveedores.
5. Así mismo, el Instituto presenta mensualmente la Declaración informativa de Operaciones con terceros (DIOT), en cumplimiento a lo estipulado en la fracción II del artículo 32-G del Código Fiscal de la Federación.

f). - Estructura organizacional básica.

El artículo 72 de la Constitución Política de Estado Libre y Soberano de Nayarit estipula que para el Instituto, la administración pública será centralizada y paraestatal conforme a la Ley Orgánica que expida el Congreso, la distribuirá los asuntos de orden administrativo de las dependencias y organismos y definirá las bases para la creación de las entidades paraestatales y la intervención del Ejecutivo en su funcionamiento.

Handwritten initials CR





Nayarit
NUESTRO HONOR Y COMPROMISO



INSTITUTO DE
CAPACITACIÓN PARA EL
TRABAJO DEL ESTADO
DE NAYARIT

Handwritten signature

Por otro lado, en cuanto a la Administración Pública Paraestatal, el cuarto párrafo del artículo 1 de la Ley Orgánica referida, menciona que está conformada por los organismos públicos descentralizados, las empresas de participación estatal, los fondos y fideicomisos públicos paraestatales y los demás organismos de carácter público que funcionen en el Estado, enfatizando que estas se les denominara genéricamente entidades.

g). - Fideicomisos, mandatos y análogos. - No aplica.

5.- bases de preparación de los Estados Financieros.

- a) Los Estados Financieros que se presentan en este documento han sido preparados con apego a las disposiciones establecidas en la Ley General de Contabilidad Gubernamental y con sujeción a la normativa y lineamientos emitidos por el Consejo Nacional de Armonización Contable (CONAC).
- b) en forma particular, se informa que la elaboración de los estados contables y presupuestarios se ha realizado en base a las normas y metodología previstas en el apartado de los Estados Financieros del Manual de Contabilidad Gubernamental.
- c) Así mismo, en el registro de las operaciones y en la emisión de información financiera y presupuestales se ha venido cumpliendo en base a los Postulados de Contabilidad Gubernamental, ya que estos proporcionan el sustento para la práctica contable a través de definiciones, explicaciones y razonamientos en la materia.
- d) Normativa Supletoria. - No aplica.
- e) Implementación de la base de devengado. - No aplica.

6.- Política de Contabilidad significativas

El instituto ha estado cumpliendo con las disposiciones marcadas en la Ley General de Contabilidad Gubernamental que tiene por objeto establecer los criterios generales que regirán la contabilidad gubernamental y la emisión financiera de los entes públicos, con el fin de lograr su adecuada armonización.

Así mismo, otro de los objetivos que persigue el instituto consiste en que la contabilidad gubernamental permita la expresión fiable de las transacciones en los estados financieros y considere las mejores prácticas contables estatales, ello en términos de lo señalado por el artículo 33 de la multicitada Ley.

En términos generales, en la Contabilidad del Instituto se está aplicando las políticas contables emanadas de los postulados Básicos de Contabilidad Gubernamental, las Normas y Metodología para la determinación de los momentos contables de los ingresos y de los egresos, los clasificadores presupuestarios de Ingresos y Gastos, el manual de Contabilidad Gubernamental y otros documentos publicados a la fecha.

CR





Handwritten signature

- a) El instituto aun no aplica la actualización de activos, pasivos y hacienda pública.
- b) Operaciones en el extranjero. - No aplica
- c) Métodos de valuación de la inversión de acciones. - No aplica
- d) Sistema y método de valuación de inventarios. - No aplica
- e) Beneficios a Empleados. - No aplica
- f) El instituto no cuenta con provisiones
- g) El instituto no cuenta con reservas.
- h) Cambios en las políticas contables y corrección de errores. - No aplica.
- i) Reclasificaciones. - No aplica.
- j) Depuración y cancelación de saldos. - No aplica.

7. Posición en moneda extranjera y protección por riesgo cambiario.

Este apartado de las Notas de Gestión Administrativa no aplica en nuestro caso, ya que durante el Ejercicio Fiscal 2022 el Instituto no realizo operaciones en moneda extranjera que afectaran los rubros de activo y pasivo.

- a) Activos en moneda extranjera. - No aplica
- b) Pasivos en moneda extranjera. - No aplica
- c) Posición en moneda extranjera. - No aplica
- d) Tipo de cambio. - No aplica
- e) Equivalente en moneda nacional. - No aplica

8.- Reporte Analítico del Activo.

En el siguiente cuadro se presenta el comportamiento de las cuentas de activos fijos durante el ejercicio fiscal 2022.

Bienes inmuebles, infraestructura y construcciones en proceso.

Descripción	Saldo al 31 de Diciembre de 2021	Movimientos		Saldo al 31 de diciembre de 2022
		Debe	Haber	
Terrenos urbanos	\$ 263,964.50	0.00	0.00	\$ 263,964.50
Edificación de inmuebles comerciales, institucionales y de servicio	19,475,925.43	0.00	0.00	19,475,925.43
Total	\$ 19,739,889.93			\$ 19,739,889.93

CR





Nayarit
NUESTRO HONOR Y COMPROMISO



INSTITUTO DE
CAPACITACIÓN PARA EL
TRABAJO DEL ESTADO
DE NAYARIT

Descripción	Saldo al 31 de Diciembre de 2021	Movimientos		Saldo al 31 de diciembre de 2022
		Debe	Haber	
Mobiliario de equipo	\$7,264,891.08	\$555,170.20	0.00	\$7,820,061.28
Muebles, excepto de oficina y estantería	22,366.90	0.00	0.00	22,366.90
Equipo de computación	9,310,722.07	273,106.35	0.00	9,583,828.42
Otro mobiliario y equipo	3,727,721.45	81,133.24	0.00	3,808,854.69
Equipo y aparatos audiovisuales	205,671.35	3,960.00	0.00	209,631.35
Aparatos Deportivos	0.00	3,299.01	0.00	3,299.01
Cámaras fotográficas y de video	84,791.00	0.00	0.00	84,791.00
Otro mobiliario y equipo educacional y recreativo	674,268.91	13,077.68	0.00	687,346.59
Instrumental medico y de laboratorio	0.00	76,560.00	0.00	76,560.00
Vehículos y equipo terrestre	7,267,280.24	0.00	0.00	7,267,280.24
Carrocerías y remolques	419,900.00	0.00	0.00	419,900.00
Maquinaria y equipo agropecuario	29,169.83	23,798.01	0.00	52,967.84
Maquinaria, equipo y equipo industrial	1,565,455.09	21,838.70	0.00	1,567,293.79

CR





Handwritten signature

Maquinaria y equipo de construcción	0.00	2,989.00	0.00	2,989.00
Sistemas de aire acondicionado, calefacción y de refrigeración industrial y comercial	335,574.80	0.00	0.00	335,574.80
Equipo de comunicación	28,665.49	15,292.20	0.00	43,957.69
Equipos, aparatos y accesorios eléctricos	-13,242.78	4,913.80	0.00	-8,328.98
Herramientas y máquinas-herramienta	5'848,571.26	16,976.38	0.00	5'865,547.64
Otros equipos	361,502.51	106,825.00	0.00	468,327.51
Software	200,000.00	0.00	0.00	200,000.00
Licencias informáticas e intelectuales	509,303.81	477,366.95	\$477,366.95	509,303.81

Los aumentos que se reflejan en bienes muebles y activos corresponden a las adquisiciones realizadas en el periodo que se reporta, las cuales fueron debidamente registradas en la cuenta del presupuesto de egresos devengado respectiva y las disminuciones de deben a bajas de activo por bienes no útiles.

CR





Nayarit
NUESTRO HONOR Y COMPROMISO



INSTITUTO DE
CAPACITACIÓN PARA EL
TRABAJO DEL ESTADO
DE NAYARIT

El instituto no ha iniciado a aplicar deprecaciones y deterioro en los activos, debido a que se está esperando la validación del inventario del departamento de bienes muebles, ya que existe un rezago en la información del mismo desde hace varios años.

- a) No se utilizaron porcentajes de depreciación, deterioro o amortización en los diferentes tipos de activos.
- b) No obtuvieron cambios de depreciación o valor residual de los activos.
- c) No aplica los gastos capitalizados en el ejercicio, tanto como financieros como de investigación y desarrollo.
- d) No aplica el riesgo por tipo de cambio o tipo de interés de inversiones.
- e) No existieron bienes construidos por la entidad en el ejercicio fiscal.
- f) No hubo otras circunstancias de carácter significativo que afecten el activo.
- g) El instituto no obtuvo desmantelamiento de activos, procedimientos, implementación ni defectos contables.
- h) No existe una planeación para que el instituto maneje de manera más efectiva la administración de activos.

Principales Variaciones en el Activo

- a) Inversiones en valores. - No aplica
- b) Patrimonio de organismos descentralizados de control presupuestario indirecto. - No aplica.
- c) Inversiones en empresas de participación mayoritarios. -No aplica.
- d) Inversiones en empresas de participación minoritaria. -No aplica.
- e) Patrimonio de organismos descentralizados de control presupuestario directo. No aplica.

9.- Fideicomisos, Mandatos y Análogos.

- a) Por ramo administrativo. - No aplica.
- b) Enlistar los de mayor monto de disponibilidad. - No aplica.

10.- Reporte de Recaudación

a) Compartamiento de la Recaudación

- **Ingresos de Gestión**

DIRECCION ADMINISTRATIVA

Av. Jazmines # 200-A col. Ciudad industrial C.P. 63173, Tepic Nayarit

Tel: 311 213 13 37 ext: 102





Durante el ejercicio fiscal 2022 se recaudaron ingresos de gestión por la cantidad total de \$7,046,570.75 (Siete millones cuarenta y seis mil quinientos setenta pesos 75/100 M.N.) con el comportamiento y la gráfica siguientes:

Handwritten signature

DESCRIPCION	IMPORTE
PLANTEL TEPIC	\$ 3,684,790.58
PLANTEL SAN BLAS	341,495.00
ACCION MOVIL ACAPONETA	327,475.00
PLANTEL BAHIA DE BANDERAS	856,355.10
ACCION MOVIL COMPOSTELA	413,450.05
ACCION MOVIL SANTIAGO	408,910.00
PLANTEL AHUACATLAN	341,475.02
ACCION MOVIL XALISCO	364,070.00
ACCION MOVIL STA MARIA DEL ORO	129,325.00
ACCION MOVIL ROSAMORADA	106,275.00
DIRECCION GENERAL	72,950.00
TOTAL	\$ 7,046,570.75



Handwritten initials CB





Nayarit
NUESTRO HONOR Y COMPROMISO



INSTITUTO DE
CAPACITACIÓN PARA EL
TRABAJO DEL ESTADO
DE NAYARIT

- **Ingresos Federales**

En el Ejercicio fiscal 2022 se recibieron ingresos federales por un total de \$26,480,346.55 (Veintiseis millones cuatrocientos ochenta mil trescientos cuarenta y seis pesos 55/100 M.N.).

- **Ingresos Estatales.**

En el ejercicio fiscal 2022 se recibieron ingresos estatales por un total de \$39,023,369.99 (Treinta y nueve millones veintitres mil trescientos sesenta y nueve pesos 99/100 M.N.)

b) Proyección de la Recaudación e Ingresos a Mediano Plazo.

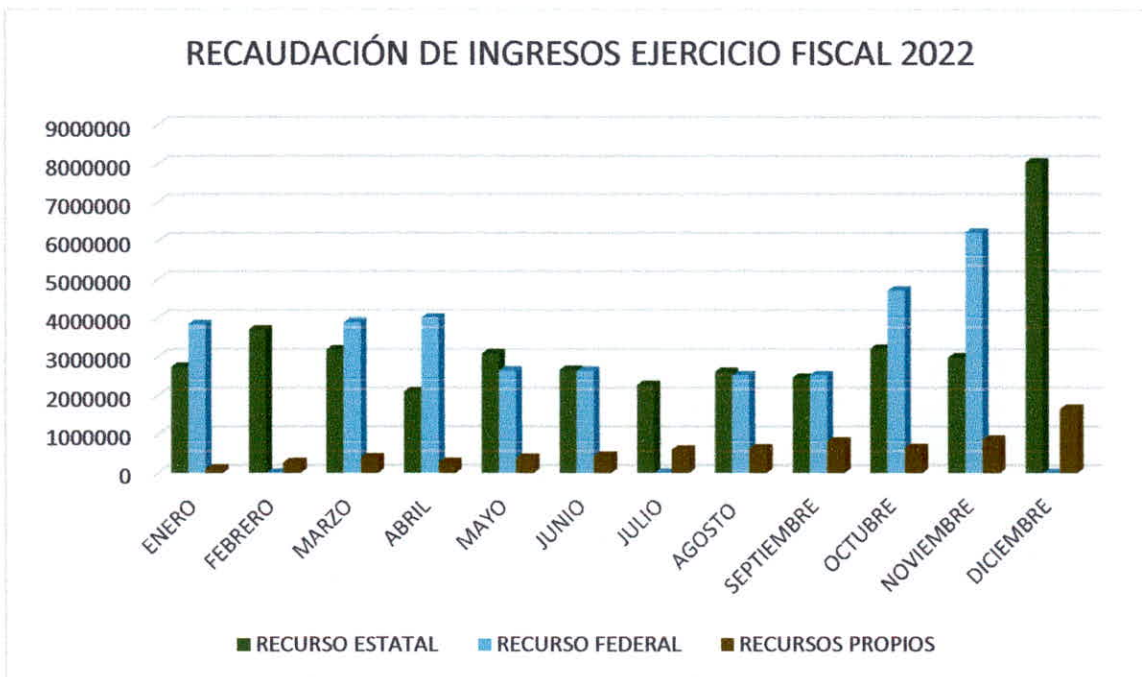
La proyección de la recaudación de ingresos para el Instituto de Capacitación para el Trabajo del Estado de Nayarit, durante el ejercicio fiscal 2022, report el comportamiento que se muestra a continuación:

PERIODO	RECURSO ESTATAL	RECURSO FEDERAL	RECURSOS PROPIOS
ENERO	\$ 2,737,860.89	\$ 3,838,333.00	\$ 101,485.00
FEBRERO	3,699,264.80	0.00	269,453.00
MARZO	3,181,835.67	3,883,553.00	399,020.01
ABRIL	2,100,924.64	4,002,394.00	273,920.01
MAYO	3,078,381.18	2,638,941.00	384,250.02
JUNIO	2,657,826.58	2,638,941.00	434,890.01
JULIO	2,269,580.81	4,002.39	592,480.02
AGOSTO	2,612,110.17	2,518,989.00	630,600.04
SEPTIEMBRE	2,462,517.67	2,518,989.00	809,655.10
OCTUBRE	3,205,284.45	4,698,263.00	643,240.00
NOVIEMBRE	2,983,827.55	6,205,894.60	856,500.04
DICIEMBRE	8,033,955.58	0.00	1,651,077.50
TOTAL	\$ 39,023,369.99	\$32,948,299.99	\$ 7,046,570.75

Handwritten signature

CR





[Handwritten signature]

11.- Información sobre la deuda y el reporte analítico de la deuda.

- a) Indicadores de la deuda. - No aplica.
- b) Información de manera agrupada. - No aplica.

12.- Calificaciones otorgadas. - No aplica.

13.- Proceso de mejora.

- a) Principales políticas de control interno.

El Instituto de Capacitación para el Trabajo del Estado de Nayarit determina las atribuciones de sus unidades administrativas, indica que los manuales y programas de trabajo de cada una de ellas deben mantenerse permanentemente actualizados, la secretaria de contraloría general revisa y analiza el marco normativo jurídico del instituto para apoyar en la modificación y actualización del reglamento interno.

- b) Medidas de desempeño financiero, metas y alcances.

el instituto de capacitación para el trabajo del estado de Nayarit, convencido de la necesidad de generar ahorros en el gasto corriente, adopto el acuerdo administrativo que establece

CR





Nayarit
NUESTRO HONOR Y COMPROMISO



INSTITUTO DE
CAPACITACIÓN PARA EL
TRABAJO DEL ESTADO
DE NAYARIT

J

las medidas de austeridad y racionalidad del gasto de la administración pública estatal, publicado el 18 de febrero de 2012 en el periódico oficial del estado.

En seguimiento a lo referido, con fecha 03 de abril de 2013, fue publicado en el periódico oficial citado, las reformas al acuerdo administrativo en comento, con el objeto de ampliar los conceptos de austeridad a que deberán sujetarse las unidades administrativas de las diversas dependencias estatales, precisando en dicho documento que el ejercicio de los recursos públicos deberá reducirse al máximo en los siguientes conceptos: gastos médicos, alimentos y utensilios, viáticos y gastos de alimentación de servidores públicos, consumo de gasolina y energía, gastos administrativos, sistemas, materiales y suministros que no se consideren vitales para el desempeño de las labores propias de la unidad administrativa; radiocomunicaciones y telecomunicaciones, mantenimiento y remodelación de oficinas, arrendamientos y adquisiciones de bienes muebles e inmuebles; servicios personales, contratación de personal o creación de plazas, así como contratación de asesorías y consultorías externas; apoyo en donativos; así como publicidad y difusión.

En la forma aludida, se subrayó que es indispensable la orientación del gasto público a la optimización de los recursos con los que cuenta el instituto, a través de la planeación en cada una de las unidades administrativas en función a sus necesidades y objetivos dentro de los programas y acciones planeadas y con lo establecido en el presupuesto de egresos.

En virtud de ello la presente administración ha implementado un programa de eficiencia y ahorro del gasto en todas las unidades administrativas a efecto de que los recursos que maneja el instituto se ejerzan en forma adecuada y se destinen a satisfacer las necesidades más apremiantes de la ciudadanía.

Al respecto, con fecha 29 de noviembre de 2013, fueron publicados en el periódico oficial del estado, los lineamientos para el ejercicio y control del gasto de las dependencias y entidades paraestatales de la administración pública del poder ejecutivo que contienen las disposiciones para el otorgamiento de fondo revolverte, gastos a comprobar, servicios de traslado y viáticos y alimentos de trabajo; esto para lograr la optimización de los recursos públicos y el debido cumplimiento de los programas institucionales y sectoriales destinados a atender los compromisos de gobierno del estado, los citados lineamientos fueron adoptados por el instituto para su implementación interna.

14.- Información por seguimiento. - No aplica.

15.- Eventos posteriores al cierre. - No aplica.

16.- Partes relacionadas

CR





Nayarit
NUESTRO HONOR Y COMPROMISO



INSTITUTO DE
CAPACITACIÓN PARA EL
TRABAJO DEL ESTADO
DE NAYARIT

Se informa que al cierre del ejercicio fiscal 2022 no existen partes relacionadas que pudieran ejercer influencia significativa sobre la toma de decisiones financieras y operativas.

17.- Responsabilidad sobre la presentación razonable de los Estados Financieros.

“Bajo protesta de decir verdad declaramos que los estados financieros y sus notas, son razonablemente correctos y son responsabilidad del emisor”.

LIC. MARISOL SANCHEZ NAVARRO
DIRECTORA GENERAL

L.C.I.A. CÉSAR ALBERTO ROBLES GONZÁLEZ
DIRECTOR ADMINISTRATIVO



Cuenta Pública 2022
INSTITUTO DE CAPACITACIÓN PARA EL TRABAJO DEL ESTADO DE NAYARIT
 Estado Analítico de Ingresos
 Del 1 de Enero al 31 de Diciembre de 2022

Ratío de Ingresos	Estimado (1)	Ampliaciones y Reducciones (2)	Ingreso		Divergido (4)	Recurtido (5)	Diferencia (6=5-1)
			Modificado (3=1+2)	Ingresos excedentes			
Impuestos	0.00	0.00	0.00	0.00	0.00	0.00	0.00
Cuotas y Aportaciones de Seguridad Social	0.00	0.00	0.00	0.00	0.00	0.00	0.00
Contribuciones de Mejoras	0.00	0.00	0.00	0.00	0.00	0.00	0.00
Derechos	0.00	0.00	4,025.32	4,025.32	4,025.32	4,025.32	4,025.32
Productos	0.00	0.00	0.00	0.00	0.00	0.00	0.00
Aprocheamientos	0.00	1,598,865.75	7,046,570.75	7,046,570.75	7,046,570.75	7,046,570.75	1,598,865.75
Ingresos por Venta de Bienes, Prestación de Servicios y Otros Ingresos	5,457,705.00	1,507,626.60	36,946,691.80	26,480,346.55	26,480,346.55	26,480,346.55	-8,968,718.45
Participaciones, Aportaciones, Convenios, Incentivos Derivados de la Colaboración Fiscal y Fondos Distintos de Aportaciones	35,439,065.00	16,185,109.99	39,023,369.99	39,023,369.99	39,023,369.99	39,023,369.99	16,185,109.99
Transferencias, Asignaciones, Subsidios y Subvenciones, y Pensiones y Jubilaciones	22,838,260.00	0.00	0.00	0.00	0.00	0.00	0.00
Ingresos Derivados de Financiamientos	0.00	0.00	0.00	0.00	0.00	0.00	0.00
Total	63,726,030.00	19,295,627.66	83,020,657.66	72,554,312.61	72,554,312.61	72,554,312.61	8,819,282.61

Estado Analítico de Ingresos Por Fuente de Financiamiento	Estimado (1)	Ampliaciones y Reducciones (2)	Ingreso		Divergido (4)	Recurtido (5)	Diferencia (6=5-1)
			Modificado (3=1+2)	Ingresos excedentes			
Ingresos del Poder Ejecutivo Federal o Estatal y de los Municipios	35,439,065.00	1,507,626.60	36,946,691.60	26,480,346.55	26,480,346.55	26,480,346.55	-8,968,718.45
Impuestos	0.00	0.00	0.00	0.00	0.00	0.00	0.00
Cuotas y Aportaciones de Seguridad Social	0.00	0.00	0.00	0.00	0.00	0.00	0.00
Contribuciones de Mejoras	0.00	0.00	0.00	0.00	0.00	0.00	0.00
Derechos	0.00	0.00	0.00	0.00	0.00	0.00	0.00
Productos	0.00	0.00	0.00	0.00	0.00	0.00	0.00
Aprocheamientos	0.00	0.00	0.00	0.00	0.00	0.00	0.00
Participaciones, Aportaciones, Convenios, Incentivos Derivados de la Colaboración Fiscal y Fondos Distintos de Aportaciones	35,439,065.00	1,507,626.60	36,946,691.60	26,480,346.55	26,480,346.55	26,480,346.55	-8,968,718.45
Transferencias, Asignaciones, Subsidios y Subvenciones, y Pensiones y Jubilaciones	0.00	0.00	0.00	0.00	0.00	0.00	0.00
Ingresos de los Entes Públicos de los Poderes Legislativo y Judicial, de los Órganos Autónomos y del Sector Parastatal o Paramunicipal, así como de las Empresas Productivas del Estado	28,295,965.00	17,778,001.06	46,073,966.06	46,073,966.06	46,073,966.06	46,073,966.06	17,778,001.06
Cuotas y Aportaciones de Seguridad Social	0.00	0.00	0.00	0.00	0.00	0.00	0.00
Productos	0.00	4,025.32	4,025.32	4,025.32	4,025.32	4,025.32	4,025.32
Ingresos por Venta de Bienes, Prestación de Servicios y Otros Ingresos	5,457,705.00	1,598,865.75	7,046,570.75	7,046,570.75	7,046,570.75	7,046,570.75	1,598,865.75
Transferencias, Asignaciones, Subsidios y Subvenciones, y Pensiones y Jubilaciones	22,838,260.00	16,185,109.99	39,023,369.99	39,023,369.99	39,023,369.99	39,023,369.99	16,185,109.99
Ingresos derivados de financiamiento	0.00	0.00	0.00	0.00	0.00	0.00	0.00
Ingresos Derivados de Financiamiento	0.00	0.00	0.00	0.00	0.00	0.00	0.00
Total	63,726,030.00	19,295,627.66	83,020,657.66	72,554,312.61	72,554,312.61	72,554,312.61	8,819,282.61

LIC. MARISOL SANCHEZ JAVARRO
 DIRECTORA GENERAL

LIC. CESAR ALBERTO ROBLES GONZALEZ
 DIRECTOR ADMINISTRATIVO

César Alberto Robles R

Cuenta Pública 2022
INSTITUTO DE CAPACITACIÓN PARA EL TRABAJO DEL ESTADO DE NAYARIT
 Estado Analítico del Ejercicio del Presupuesto de Egresos
 Clasificación por Objeto del Gasto (Capítulo y Concepto)
 Del 1 de Enero al 31 de Diciembre de 2022

Concepto	Egresos					Subejercicio 6 = (3 - 4)
	Aprobado 1	Ampliaciones/ (Reducciones) 2	Modificado 3 = (1 + 2)	Devengado 4	Pagado 5	
Servicios Personales	59,123,550.08	10,914,097.12	70,037,647.20	53,645,687.13	53,645,687.13	16,391,960.07
Remuneraciones al Personal de Carácter Permanente	29,727,364.19	1,257,132.23	30,984,496.42	24,315,277.81	24,315,277.81	6,669,218.61
Remuneraciones al Personal de Carácter Transitorio	7,356,315.26	1,234,328.55	8,590,643.81	5,797,211.20	5,797,211.20	2,753,432.61
Remuneraciones Adicionales y Especiales	10,351,176.50	6,000,143.75	16,351,320.25	10,411,999.83	10,411,999.83	5,989,320.42
Seguridad Social	4,399,738.68	1,043,801.22	5,437,539.90	4,527,714.37	4,527,714.37	969,825.53
Otras Prestaciones Sociales y Económicas	7,170,693.89	1,388,691.40	8,559,385.29	8,479,222.39	8,479,222.39	80,162.90
Previsiones	0.00	0.00	0.00	0.00	0.00	0.00
Pago de Estímulos a Servidores Públicos	124,261.56	-10,000.03	114,261.53	114,261.53	114,261.53	0.00
Materiales y Suministros	1,599,316.32	1,930,170.93	3,529,487.25	3,359,707.03	3,359,707.03	169,780.22
Materiales de Administración, Emisión de Documentos y Artículos Oficiales	513,136.80	438,981.85	952,118.65	931,496.34	931,496.34	20,622.31
Alimentos y Utensilios	87,652.32	566,189.06	653,841.38	516,347.59	516,347.59	137,493.79
Materiales Primas y Materiales de Producción y Comercialización	0.00	0.00	0.00	0.00	0.00	0.00
Materiales y Artículos de Construcción y de Reparación	211,801.83	522,333.10	734,134.93	732,180.39	732,180.39	1,954.54
Productos Químicos, Farmacéuticos y de Laboratorio	63,877.72	-49,244.95	14,632.77	14,632.77	14,632.77	0.00
Combustibles, Lubricantes y Aditivos	463,367.64	439,114.91	902,482.55	902,481.95	902,481.95	0.60
Vestuario, Blancos, Prendas de Protección y Artículos Deportivos	110,195.05	-77,488.59	32,706.46	29,106.47	29,106.47	3,599.99
Materiales y Suministros Para Seguridad	0.00	0.00	0.00	0.00	0.00	0.00
Herramientas, Refacciones y Accesorios Menores	145,284.96	190,285.55	239,570.51	233,461.52	233,461.52	6,108.99
Servicios Generales	3,012,163.60	2,445,379.74	5,457,543.34	4,816,395.83	4,816,395.83	641,147.51
Servicios Básicos	1,188,517.30	-294,398.28	895,119.02	895,119.02	895,119.02	1.00
Servicios de Arrendamiento	896,088.56	239,877.93	1,165,966.49	1,165,966.49	1,165,966.49	0.00
Servicios Profesionales, Científicos, Técnicos y Otros Servicios	349,321.20	135,235.98	484,557.18	484,557.18	484,557.18	0.00
Servicios Financieros, Bancarios y Comerciales	66,197.04	137,847.47	204,044.51	204,044.51	204,044.51	0.00
Servicios de Instalación, Reparación, Mantenimiento y Conservación	107,402.34	1,383,931.97	1,491,334.31	850,298.21	850,298.21	641,036.10
Servicios de Comunicación Social y Publicidad	118,340.00	-90,139.94	28,200.06	28,200.06	28,200.06	0.00
Servicios de Traslado y Viáticos	260,088.32	6,312.74	266,401.06	266,290.65	266,290.65	110.41
Servicios Oficiales	8,500.00	12,624.54	21,124.54	21,124.54	21,124.54	0.00
Otros Servicios Generales	16,708.84	884,087.33	900,796.17	900,796.17	900,796.17	0.00
Transferencias, Asignaciones, Subsidios y Otras Ayudas	0.00	0.00	0.00	0.00	0.00	0.00
Transferencias Internas y Asignaciones al Sector Público	0.00	0.00	0.00	0.00	0.00	0.00
Transferencias al Resto del Sector Público	0.00	0.00	0.00	0.00	0.00	0.00
Subsidios y Subvenciones	0.00	0.00	0.00	0.00	0.00	0.00
Ayudas Sociales	0.00	0.00	0.00	0.00	0.00	0.00
Pensiones y Jubilaciones	0.00	0.00	0.00	0.00	0.00	0.00
Transferencias a Fideicomisos, Mandatos y Otros Análogos	0.00	0.00	0.00	0.00	0.00	0.00
Transferencias a la Seguridad Social	0.00	0.00	0.00	0.00	0.00	0.00
Donativos	0.00	0.00	0.00	0.00	0.00	0.00
Transferencias al Exterior	0.00	0.00	0.00	0.00	0.00	0.00
Bienes Muebles, Inmuebles e Intangibles	0.00	3,991,954.55	3,991,954.55	1,676,306.52	1,676,306.52	2,315,648.03
Mobiliario y Equipo de Administración	0.00	1,587,482.86	1,587,482.86	909,409.79	909,409.79	678,073.07
Mobiliario y Equipo Educativo y Recreativo	0.00	20,336.69	20,336.69	20,336.69	20,336.69	0.00
Equipo e Instrumental Médico y de Laboratorio	0.00	76,560.00	76,560.00	76,560.00	76,560.00	0.00
Vehículos y Equipo de Transporte	0.00	1,125,600.00	1,125,600.00	0.00	0.00	1,125,600.00
Equipo de Defensa y Seguridad	0.00	0.00	0.00	0.00	0.00	0.00
Maquinaria, Otros Equipos y Herramientas	0.00	227,241.09	227,241.09	192,633.09	192,633.09	34,608.00
Activos Biológicos	0.00	0.00	0.00	0.00	0.00	0.00

[Handwritten signature]

CR

Cuenta Pública 2022
INSTITUTO DE CAPACITACIÓN PARA EL TRABAJO DEL ESTADO DE NAYARIT
 Estado Analítico del Ejercicio del Presupuesto de Egresos
 Clasificación por Objeto del Gasto (Capítulo y Concepto)
 Del 1 de Enero al 31 de Diciembre de 2022

Concepto	Egresos						Subejercicio 6 = (3 - 4)
	Aprobado	Ampliaciones/ (Reducciones)	Modificado	Devengado	Pagado		
	1	2	3 = (1 + 2)	4	5		
Bienes Inmuebles	0.00	0.00	0.00	0.00	0.00	0.00	0.00
Activos Intangibles	0.00	954,733.91	954,733.91	477,366.95	477,366.95	477,366.96	477,366.96
Inversión Pública	0.00	0.00	0.00	0.00	0.00	0.00	0.00
Obra Pública en Bienes de Dominio Público	0.00	0.00	0.00	0.00	0.00	0.00	0.00
Obra Pública en Bienes Propios	0.00	0.00	0.00	0.00	0.00	0.00	0.00
Proyectos Productivos y Acciones de Fomento	0.00	0.00	0.00	0.00	0.00	0.00	0.00
Inversiones Financieras y Otras Provisiones	0.00	0.00	0.00	0.00	0.00	0.00	0.00
Inversiones Para el Fomento de Actividades Productivas	0.00	0.00	0.00	0.00	0.00	0.00	0.00
Acciones y Participaciones de Capital	0.00	0.00	0.00	0.00	0.00	0.00	0.00
Compra de Títulos y Valores	0.00	0.00	0.00	0.00	0.00	0.00	0.00
Concesión de Préstamos	0.00	0.00	0.00	0.00	0.00	0.00	0.00
Inversiones en Fideicomisos, Mandatos y Otros Análogos	0.00	0.00	0.00	0.00	0.00	0.00	0.00
Otras Inversiones Financieras	0.00	0.00	0.00	0.00	0.00	0.00	0.00
Provisiones para Contingencias y Otras Erogaciones Especiales	0.00	0.00	0.00	0.00	0.00	0.00	0.00
Participaciones y Aportaciones	0.00	0.00	0.00	0.00	0.00	0.00	0.00
Participaciones	0.00	0.00	0.00	0.00	0.00	0.00	0.00
Aportaciones	0.00	0.00	0.00	0.00	0.00	0.00	0.00
Convenios	0.00	0.00	0.00	0.00	0.00	0.00	0.00
Deuda Pública	0.00	0.00	0.00	0.00	0.00	0.00	0.00
Amortización de la Deuda Pública	0.00	0.00	0.00	0.00	0.00	0.00	0.00
Intereses de la Deuda Pública	0.00	0.00	0.00	0.00	0.00	0.00	0.00
Comisiones de la Deuda Pública	0.00	0.00	0.00	0.00	0.00	0.00	0.00
Gastos de la Deuda Pública	0.00	0.00	0.00	0.00	0.00	0.00	0.00
Costo por Coberturas	0.00	0.00	0.00	0.00	0.00	0.00	0.00
Apoyos Financieros	0.00	0.00	0.00	0.00	0.00	0.00	0.00
Adeudos de Ejercicios Fiscales Anteriores (Adefas)	0.00	0.00	0.00	0.00	0.00	0.00	0.00
Total del Gasto	63,735,030.00	19,281,602.34	83,016,632.34	63,498,096.51	63,498,096.51	19,518,535.83	

LIC. MARISOL SANCHEZ NAVARRO
 DIRECTORA GENERAL

César Alberto Robles G
 L.C.I.A. CÉSAR ALBERTO ROBLES GONZÁLEZ
 DIRECTOR ADMINISTRATIVO

Cuenta Pública 2022
INSTITUTO DE CAPACITACIÓN PARA EL TRABAJO DEL ESTADO DE NAYARIT
Estado Analítico del Ejercicio del Presupuesto de Egresos
Clasificación Económica (por Tipo de Gasto)
Del 1 de Enero al 31 de Diciembre de 2022

Concepto	Egresos					Subejercicio 6 = (3 - 4)
	Aprobado	Ampliaciones/ (Reducciones)	Modificado	Devengado	Pagado	
	1	2	3 = (1 + 2)	4	5	
Gasto Corriente	63,735,030.00	15,289,647.79	79,024,677.79	61,821,789.99	61,821,789.99	17,202,887.80
Gasto de Capital	0.00	3,991,954.55	3,991,954.55	1,676,306.52	1,676,306.52	2,315,648.03
Amortización de la Deuda y Disminución de Pasivos	0.00	0.00	0.00	0.00	0.00	0.00
Pensiones y Jubilaciones	0.00	0.00	0.00	0.00	0.00	0.00
Participaciones	0.00	0.00	0.00	0.00	0.00	0.00
Total del Gasto	63,735,030.00	19,281,602.34	83,016,632.34	63,498,096.51	63,498,096.51	19,518,535.83


 LIC. MARISOL SANCHEZ NAVARRO
 DIRECTORA GENERAL


 L.C.I.A. CÉSAR ALBERTO ROBLES GONZÁLEZ
 DIRECTOR ADMINISTRATIVO

Cuenta Pública 2022
Sector Paraestatal del Gobierno (Federal/Estatal/Municipal) de INSTITUTO DE CAPACITACIÓN PARA EL TRABAJO DEL ESTADO DE NAYARIT
Estado Analítico del Ejercicio del Presupuesto de Egresos
Clasificación Administrativa
Del 1 de Enero al 31 de Diciembre de 2022


Concepto	Egresos					Subejercicio 6 = (3 - 4)
	Aprobado	Ampliaciones/ (Reducciones)	Modificado	Devengado	Pagado	
	1	2	3 = (1 + 2)	4	5	
Entidades Paraestatales y Fideicomisos No Empresariales y No Financieros	0.00	0.00	0.00	0.00	0.00	0.00
Instituciones Públicas de la Seguridad Social	0.00	0.00	0.00	0.00	0.00	0.00
Entidades Paraestatales Empresariales No Financieras con Participación Estatal Mayoritaria	63,735,030.00	19,281,602.34	83,016,632.34	63,498,096.51	63,498,096.51	19,518,535.83
Fideicomisos Empresariales No Financieros con Participación Estatal Mayoritaria	0.00	0.00	0.00	0.00	0.00	0.00
Entidades Paraestatales Empresariales Financieras Monetarias con Participación Estatal Mayoritaria	0.00	0.00	0.00	0.00	0.00	0.00
Entidades Paraestatales Empresariales Financieras No Monetarias con Participación Estatal Mayoritaria	0.00	0.00	0.00	0.00	0.00	0.00
Fideicomisos Financieros Públicos con Participación Estatal Mayoritaria	0.00	0.00	0.00	0.00	0.00	0.00
Total del Gasto	63,735,030.00	19,281,602.34	83,016,632.34	63,498,096.51	63,498,096.51	19,518,535.83


LIC. MARISOL SÁNCHEZ NAVARRO
DIRECTORA GENERAL


L.C.I.A. CÉSAR ALBERTO ROBLES GONZÁLEZ
DIRECTOR ADMINISTRATIVO

Cuenta Pública 2022
INSTITUTO DE CAPACITACIÓN PARA EL TRABAJO DEL ESTADO DE NAYARIT
 Estado Analítico del Ejercicio del Presupuesto de Egresos
 Clasificación Funcional (Finalidad y Función)
 Del 1 de Enero al 31 de Diciembre de 2022

Concepto	Egresos					Subejercicio 6 = (3 - 4)
	Aprobado	Ampliaciones/ (Reducciones)	Modificado	Devengado	Pagado	
	1	2	3 = (1 + 2)	4	5	
Gobierno	0.00	0.00	0.00	0.00	0.00	0.00
Legislación	0.00	0.00	0.00	0.00	0.00	0.00
Justicia	0.00	0.00	0.00	0.00	0.00	0.00
Coordinación de la Política de Gobierno	0.00	0.00	0.00	0.00	0.00	0.00
Relaciones Exteriores	0.00	0.00	0.00	0.00	0.00	0.00
Asuntos Financieros y Hacendarios	0.00	0.00	0.00	0.00	0.00	0.00
Seguridad Nacional	0.00	0.00	0.00	0.00	0.00	0.00
Asuntos de Orden Público y de Seguridad Interior	0.00	0.00	0.00	0.00	0.00	0.00
Otros Servicios Generales	0.00	0.00	0.00	0.00	0.00	0.00
Desarrollo Social	63,735,030.00	19,281,602.34	83,016,632.34	63,498,096.51	63,498,096.51	19,518,535.83
Protección Ambiental	0.00	0.00	0.00	0.00	0.00	0.00
Vivienda y Servicios a la Comunidad	0.00	0.00	0.00	0.00	0.00	0.00
Salud	0.00	0.00	0.00	0.00	0.00	0.00
Recreación, Cultura y Otras Manifestaciones Sociales	0.00	0.00	0.00	0.00	0.00	0.00
Educación	63,735,030.00	19,281,602.34	83,016,632.34	63,498,096.51	63,498,096.51	19,518,535.83
Protección Social	0.00	0.00	0.00	0.00	0.00	0.00
Otros Asuntos Sociales	0.00	0.00	0.00	0.00	0.00	0.00
Desarrollo Económico	0.00	0.00	0.00	0.00	0.00	0.00
Asuntos Económicos, Comerciales y Laborales en General	0.00	0.00	0.00	0.00	0.00	0.00
Agropecuaria, Silvicultura, Pesca y Caza	0.00	0.00	0.00	0.00	0.00	0.00
Combustibles y Energía	0.00	0.00	0.00	0.00	0.00	0.00
Minería, Manufacturas y Construcción	0.00	0.00	0.00	0.00	0.00	0.00
Transporte	0.00	0.00	0.00	0.00	0.00	0.00
Comunicaciones	0.00	0.00	0.00	0.00	0.00	0.00
Turismo	0.00	0.00	0.00	0.00	0.00	0.00
Ciencia, Tecnología e Innovación	0.00	0.00	0.00	0.00	0.00	0.00
Otras Industrias y Otros Asuntos Económicos	0.00	0.00	0.00	0.00	0.00	0.00
Otras no Clasificadas en Funciones Anteriores	0.00	0.00	0.00	0.00	0.00	0.00
Transacciones de la Deuda Pública / Costo Financiero de la Deuda	0.00	0.00	0.00	0.00	0.00	0.00
Transferencias, Participaciones y Aportaciones entre Diferentes Niveles y Ordenes de Gobierno	0.00	0.00	0.00	0.00	0.00	0.00
Saneamiento del Sistema Financiero	0.00	0.00	0.00	0.00	0.00	0.00
Adeudos de Ejercicios Fiscales Anteriores	0.00	0.00	0.00	0.00	0.00	0.00
Total del Gasto	63,735,030.00	19,281,602.34	83,016,632.34	63,498,096.51	63,498,096.51	19,518,535.83


 L.C. MARISOL SÁNCHEZ NAVARRO
 DIRECTORA GENERAL


 L.C.I.A. CÉSAR ALBERTO ROBLES GONZÁLEZ
 DIRECTOR ADMINISTRATIVO

Cuenta Pública 2022
INSTITUTO DE CAPACITACIÓN PARA EL TRABAJO DEL ESTADO DE NAYARIT
Flujo de Fondos
Del 1 de Enero al 31 de Diciembre de 2022
(Cifras en Pesos)

Concepto	Estimado / Aprobado	Devengado	Recaudado / Pagado
Rubros de Ingresos	63,735,030.00	72,554,312.61	72,554,312.61
Impuestos	0.00	0.00	0.00
Cuotas y Aportaciones de Seguridad Social	0.00	0.00	0.00
Contribuciones de Mejoras	0.00	0.00	0.00
Derechos	0.00	0.00	0.00
Productos	0.00	4,025.32	4,025.32
Aprovechamientos	0.00	0.00	0.00
Ingresos por Venta de Bienes, Prestación de Servicios y Otros Ingresos	5,457,705.00	7,046,570.75	7,046,570.75
Participaciones, Aportaciones, Convenios, Incentivos Derivados de la Colaboración Fiscal y Fondos Distintos de Aportaciones	35,439,065.00	26,480,346.55	26,480,346.55
Transferencias, Asignaciones, Subsidios y Subvenciones, y Pensiones y Jubilaciones	22,838,260.00	39,023,369.99	39,023,369.99
Ingresos Derivados de Financiamientos	0.00	0.00	0.00
Capítulos de Gasto	63,735,030.00	63,498,096.51	63,498,096.51
Servicios Personales	59,123,550.08	53,645,687.13	53,645,687.13
Materiales y Suministros	1,599,316.32	3,359,707.03	3,359,707.03
Servicios Generales	3,012,163.60	4,816,395.83	4,816,395.83
Transferencias, Asignaciones, Subsidios y Otras Ayudas	0.00	0.00	0.00
Bienes Muebles, Inmuebles e Intangibles	0.00	1,676,306.52	1,676,306.52
Inversión Pública	0.00	0.00	0.00
Inversiones Financieras y Otras Provisiones	0.00	0.00	0.00
Participaciones y Aportaciones	0.00	0.00	0.00
Deuda Pública	0.00	0.00	0.00
Total de las operaciones	0.00	9,056,216.10	9,056,216.10


Bajo protesta de decir verdad declaramos que los Estados Financieros y sus notas, son razonablemente correctos y son responsabilidad del emisor.


 LIC. MARISOL SÁNCHEZ NAVARRO
 DIRECTORA GENERAL


 L.C.I.A. CÉSAR ALBERTO ROBLES GONZÁLEZ
 DIRECTOR ADMINISTRATIVO

Cuenta Pública 2022
INSTITUTO DE CAPACITACIÓN PARA EL TRABAJO DEL ESTADO DE NAYARIT
Intereses de la Deuda
Del 1 de Enero al 31 de Diciembre de 2022

Identificación de Crédito o Instrumento	Devengado	Pagado
Créditos Bancarios		
Total de intereses de Créditos Bancarios	0.00	0.00
Otros Instrumentos de Deuda		
Total de intereses de Otros Instrumentos de Deuda	0.00	0.00
TOTAL	0.00	0.00


 LIC. MARISOL SÁNCHEZ NAVARRO
 DIRECTORA GENERAL



 L.C.I.A. CÉSAR ALBERTO ROBLES GONZÁLEZ
 DIRECTOR ADMINISTRATIVO

Cuenta Pública 2022
INSTITUTO DE CAPACITACIÓN PARA EL TRABAJO DEL ESTADO DE NAYARIT
Indicadores de Postura Fiscal
Del 1 de Enero al 31 de Diciembre de 2022
(Cifras en pesos)

Concepto	Estimado/Aprobado	Devengado	Recaudado/Pagado
I. Ingresos Presupuestarios	63,735,030.00	72,554,312.61	72,554,312.61
1. Ingresos del Gobierno de la Entidad Federativa	0.00	0.00	0.00
2. Ingresos del Sector Paraestatal	63,735,030.00	72,554,312.61	72,554,312.61
II. Egresos Presupuestarios	63,735,030.00	63,498,096.51	63,498,096.51
3. Egresos del Gobierno de la Entidad Federativa	0.00	0.00	0.00
4. Egresos del Sector Paraestatal	63,735,030.00	63,498,096.51	63,498,096.51
III. Balance Presupuestario (Superávit o Déficit) (III = I - II)	0.00	9,056,216.10	9,056,216.10

Concepto	Estimado/Aprobado	Devengado	Recaudado/Pagado
III. Balance presupuestario (Superávit o Déficit)	0.00	9,056,216.10	9,056,216.10
IV. Intereses, Comisiones y Gastos de la Deuda	0.00	0.00	0.00
V. Balance Primario (Superávit o Déficit) (V= III + IV)	0.00	9,056,216.10	9,056,216.10

Concepto	Estimado/Aprobado	Devengado	Recaudado/Pagado
A. Financiamiento	0.00	0.00	0.00
B. Amortización de la deuda	0.00	0.00	0.00
C. Financiamiento Neto	0.00	0.00	0.00


 LIC. MARISOL SÁNCHEZ NAVARRO
 DIRECTORA GENERAL


 L.C.I.A. CÉSAR ALBERTO ROBLES GONZÁLEZ
 DIRECTOR ADMINISTRATIVO

INSTITUTO DE CAPACITACIÓN PARA EL TRABAJO DEL ESTADO DE NAYARIT

ESTADO DE NAYARIT

Gasto por Categoría Programática
Del 01/ene./2022 Al 31/dic./2022

Fecha y 22/feb./2023

12:06 p. m.

SUPERVIS

Concepto	Egresos					Subejercicio 6 = (3 - 4)
	Aprobado	Ampliaciones / (Reducciones)	Modificado	Devengado	Pagado	
	1	2	3=(1+2)	4	5	
Programas						
Subsidios: Sector Social y Privado o Entidades Federativas y Municipios						
Sujetos a Reglas de Operación	\$0.00	\$0.00	\$0.00	\$0.00	\$0.00	\$0.00
Otros Subsidios	\$0.00	\$0.00	\$0.00	\$0.00	\$0.00	\$0.00
Desempeño de las Funciones						
Prestación de Servicios Públicos	\$0.00	\$0.00	\$0.00	\$0.00	\$0.00	\$0.00
Provisión de Bienes Públicos	\$0.00	\$0.00	\$0.00	\$0.00	\$0.00	\$0.00
Planeación, seguimiento y evaluación de políticas públicas	\$0.00	\$0.00	\$0.00	\$0.00	\$0.00	\$0.00
Promoción y fomento	\$63,735,030.00	\$19,281,602.34	\$83,016,632.34	\$63,498,096.51	\$63,498,096.51	\$19,518,535.83
Regulación y supervisión	\$0.00	\$0.00	\$0.00	\$0.00	\$0.00	\$0.00
Funciones de las Fuerzas Armadas (Únicamente Gobierno Federal)	\$0.00	\$0.00	\$0.00	\$0.00	\$0.00	\$0.00
Específicos	\$0.00	\$0.00	\$0.00	\$0.00	\$0.00	\$0.00
Proyectos de Inversión	\$0.00	\$0.00	\$0.00	\$0.00	\$0.00	\$0.00
Administrativos y de Apoyo						
Apoyo al proceso presupuestario y para mejorar la eficiencia institucional	\$0.00	\$0.00	\$0.00	\$0.00	\$0.00	\$0.00
Apoyo a la función pública y al mejoramiento de la gestión	\$0.00	\$0.00	\$0.00	\$0.00	\$0.00	\$0.00
Operaciones ajenas	\$0.00	\$0.00	\$0.00	\$0.00	\$0.00	\$0.00
Compromisos						
Obligaciones de cumplimiento de resolución jurisdiccional	\$0.00	\$0.00	\$0.00	\$0.00	\$0.00	\$0.00
Desastres Naturales	\$0.00	\$0.00	\$0.00	\$0.00	\$0.00	\$0.00
Obligaciones						
Pensiones y jubilaciones	\$0.00	\$0.00	\$0.00	\$0.00	\$0.00	\$0.00
Aportaciones a la seguridad social	\$0.00	\$0.00	\$0.00	\$0.00	\$0.00	\$0.00
Aportaciones a fondos de estabilización	\$0.00	\$0.00	\$0.00	\$0.00	\$0.00	\$0.00
Aportaciones a fondos de inversión y reestructura de pensiones	\$0.00	\$0.00	\$0.00	\$0.00	\$0.00	\$0.00
Programas de Gasto Federalizado (Gobierno Federal)						
Gasto Federalizado	\$0.00	\$0.00	\$0.00	\$0.00	\$0.00	\$0.00
Participaciones a entidades federativas y municipios						
Participaciones a entidades federativas y municipios	\$0.00	\$0.00	\$0.00	\$0.00	\$0.00	\$0.00
Costo financiero, deuda o apoyos a deudores y ahorradores de la banca						
Costo financiero, deuda o apoyos a deudores y ahorradores de la banca	\$0.00	\$0.00	\$0.00	\$0.00	\$0.00	\$0.00
Adeudos de ejercicios fiscales anteriores						
Adeudos de ejercicios fiscales anteriores	\$0.00	\$0.00	\$0.00	\$0.00	\$0.00	\$0.00
Total del Gasto	\$63,735,030.00	\$19,281,602.34	\$83,016,632.34	\$63,498,096.51	\$63,498,096.51	\$19,518,535.83

LIC. MARISOL SANCHEZ NAVARRO

DIRECTORA GENERAL

César Alberto Robles G

L.C.I.A. CÉSAR ALBERTO ROBLES GONZÁLEZ

DIRECTOR ADMINISTRATIVO




INSTITUTO DE CAPACITACIÓN PARA EL TRABAJO DEL ESTADO DE NAYARIT
ESTADO DE NAYARIT

Ramo o Dependencia / Función / Programa Presupuestario (Modalidad y Programa) / Actividad Institucional
Programas y Proyectos de Inversión

Del 01/ene./2022 Al 31/dic./2022

Ramo o Dependencia/ Función/ Programa Presupuestario (Modalidad y Programa) /Actividad Institucional	Aprobado	Ampliaciones/ (Reducciones)	Presupuesto Vigente	Comprometido	Presupuesto Disponible para Comprometer	Devengado	Comprometido No Devengado	Presupuesto Sin Devengar	Ejercido	Pagado	Cuentas por Pagar Deuda
0 Sin Ramo/Dependencia											
DESARROLLO SOCIAL	-\$689,479.44	-\$2,193,234.14	-\$2,882,713.58	-\$901,211.94	-\$1,981,501.64	-\$926,412.93	\$25,200.99	-\$1,956,300.65	-\$926,412.93	-\$926,412.93	\$0.00
2500 EDUCACIÓN											
1 VINCULACION LABORAL, CAPACITACION Y	-\$689,479.44	-\$2,193,234.14	-\$2,882,713.58	-\$901,211.94	-\$1,981,501.64	-\$926,412.93	\$25,200.99	-\$1,956,300.65	-\$926,412.93	-\$926,412.93	\$0.00
01 CAPACITACION PARA EL TRABAJO EN EL ESTAD	-\$689,479.44	-\$2,193,234.14	-\$2,882,713.58	-\$901,211.94	-\$1,981,501.64	-\$926,412.93	\$25,200.99	-\$1,956,300.65	-\$926,412.93	-\$926,412.93	\$0.00
EDUCACIÓN	-\$689,479.44	-\$2,193,234.14	-\$2,882,713.58	-\$901,211.94	-\$1,981,501.64	-\$926,412.93	\$25,200.99	-\$1,956,300.65	-\$926,412.93	-\$926,412.93	\$0.00
Sin Ramo/Dependencia	-\$689,479.44	-\$2,193,234.14	-\$2,882,713.58	-\$901,211.94	-\$1,981,501.64	-\$926,412.93	\$25,200.99	-\$1,956,300.65	-\$926,412.93	-\$926,412.93	\$0.00
Total	-\$689,479.44	-\$2,193,234.14	-\$2,882,713.58	-\$901,211.94	-\$1,981,501.64	-\$926,412.93	\$25,200.99	-\$1,956,300.65	-\$926,412.93	-\$926,412.93	\$0.00


 LIC. MARISOL SANCHEZ NAVARRO
 DIRECTORA GENERAL


 L.C.I.A. CÉSAR ALBERTO ROBLES GONZÁLEZ
 DIRECTOR ADMINISTRATIVO

GOBIERNO DEL ESTADO DE NAYARIT
PRESUPUESTO DE EGRESOS DEL ESTADO DE NAYARIT 2022
PRESUPUESTO BASADO EN RESULTADOS
MATRIZ DE INDICADORES PARA RESULTADOS (MIR) 2022
REPORT DE AVANCE DE METAS DE LOS INDICADORES

Periodo que se reporta: Cuarto Trimestre

DEPENDENCIA:		INSTITUTO DE CAPACITACIÓN PARA EL TRABAJO DEL ESTADO DE NAYARIT (ICATEN)							MIR (ICATEN) - 1			DESGLOSE DE MONTO ASIGNADO AL PROGRAMA PRESUPUESTAL			CRITERIO DE DEFINICION DEL MONTO ASIGNADO (Marque con X)		MONTO EJERCIDO AL TRIMESTRE QUE SE REPORTA				NOTA COMPLEMENTARIA (Respecto a los montos)		
PED 2021-2027		CLAVE FUNCIONAL																					
E. REC.	E. GEN.			FIN	FUN	SF	M	PP	NOMBRE DEL PROGRAMA PRESUPUESTARIO (PP)	PP principal	PP indirecto	Gasto Corriente	Gasto Invers.	MONTO DEL PP AUTORIZADO EN EL PRESUPUESTO DE EGRESOS	MONTO ASIGNADO DEL PP A LA DEPENDENCIA	MONTO ASIGNADO A LA MIR	REAL	ESTIMADO	1er. Trimestre	2do. Trimestre	3er. Trimestre	4to. Trimestre	EL MONTO ASIGNADO DE OTRAS FUENTES CORRESPONDE A GASTO FEDERAL ETIQUETADO. EL MONTO ASIGNADO A LA DEPENDENCIA CORRESPONDE A LA SUMA DE SUBSIDIO ESTATAL E INGRESOS PROPIOS.
ER4	ER4-10			03	01	02	F	109	Fortalecimiento de la Vinculación Laboral, Capacitación y el Autoempleo (ICATEN)	X		X		67,106,280	42,698,691	42,698,691	X		6,101,545	13,702,232	22,653,122	39,196,354	
Número de Beneficiarios (Población objetivo):									Población estatal igual o mayor de 15 años que desea mejorar sus condiciones laborales			Núm. de Benef.:	7264	Montos de Otras Fuentes de Financiamiento:					4,831,129	10,046,902	16,110,707	24,301,776	

Resumen Narrativo	Nombre del indicador	Definición	Fórmula	Unidad de Medida / Frecuencia	Tipo de Indicador / Dimensión a medir	Sentido Ideal del Indicador	Supuestos	Línea Base		Variables de la fórmula	Metas		1er. Trimestre		2do. Trimestre		3er. Trimestre		4to. Trimestre		Justificación de Resultados			
								Año de la Línea Base	Línea Base		Datos de las variables	Resultado	Datos de las variables	Resultado	Datos de las variables	Resultado	Datos de las variables	Resultado	Datos de las variables	Resultado	Análisis inicial e Interpretación de Resultados	Fuente de Información del Indicador		
Nivel: Fin																								
Cobertura de Capacitación para el Trabajo de Nayarit Incrementada	Variación porcentual de población atendida del año actual con respecto al año anterior	Mide la ampliación a la cobertura	$(\text{Población Atendida en el Año Actual} / \text{Población Atendida en el Año Anterior}) * 100$	Porcentaje Anual	Estratégico Eficacia	Regular	Se presenta un recorte considerable al presupuesto asignado por la federación y estado. Se prolonga la reincorporación a clases presenciales derivado a la contingencia de salud COVID-19.	2021	-37.91	Población Atendida En El Año Actual	7,264.00	3.01											El aumento de la matrícula se debe a la reactivación de las clases presenciales post-pandemia Covid-19, las estrategias institucionales han tenido éxito como es el caso del convenio realizado con la Secretaría de Movilidad en el curso de Operador Acreditado de Transporte Público, convenio de colaboración con el DIF Estatal con gran variedad de cursos ofertados, al igual con el sector privado, así como el impulso e interés del Ejecutivo Estatal a través del ICATEN a generar las condiciones necesarias y ofrecer a la población Nayarita los cursos de capacitación acorde a sus necesidades.	Reporte de estadística que se envía a la DGCFT
Nivel: Propósito																								
Fortalecimiento de la Capacitación Para el Trabajo	Porcentaje de deserción entre la matrícula inicial de cada curso, entre los que salen en cada curso	Mide la estadística de deserción entre la matrícula inicial de cada curso, entre los que salen en cada curso	$(\text{Estudiantes Acreditados al final del Curso} / \text{Matrícula al Inicio del Curso}) * 100$	Porcentaje Semestral	Estratégico Eficacia	Regular	La población objetivo considere la capacitación como baja prioridad.	2021	-5.70	Estudiantes Acreditados Al Final Del Curso	7,264.00	0.00											Se esta trabajando para reducir la deserción y poder trabajar con las clases en línea. La variación de resultados de la Matrícula y Acreditación se debe a que, en la modalidad de capacitación para el trabajo, un alumno que se matricule en cierto periodo puede acreditarse o desertar en otro periodo, lo anterior debido a la duración que pueda tener el curso de capacitación.	Reporte generado de la dirección de planeación y evaluación.....
Nivel: Componente																								
C1 Incremento de los Espacios para atender la demanda de los diferentes sectores	Porcentaje de espacios operativos para atender la demanda de los diferentes sectores	Mide las unidades de capacitación en espacios operativos funcionando en condiciones mínimas de operación existentes, entre las requeridas	$(\text{Espacios Operativos Existentes} / \text{Espacios Operativos Necesarios}) * 100$	Porcentaje Anual	Gestión Eficacia	Ascendente	Propuesta de convenio con la federación para gestionar el recurso correspondiente para la creación de una nueva unidad de capacitación. Apertura de convocatorias por parte de la federación a través de la Secretaría de Educación Media Superior para la participación en los fondos concursables de inversión.	2021	98.72	Espacios Operativos Existentes	78.00	97.50											Reporte generado de la dirección de planeación y evaluación	
C2 Mejoramiento de las Condiciones de Infraestructura para el Desarrollo de Actividades Académicas	Porcentaje de equipamiento funcional en condiciones de operación de la infraestructura para el desarrollo de actividades académicas	Mide el equipamiento de la infraestructura para el desarrollo de actividades académicas funcionando en condiciones mínimas de operación	$(\text{Equipamiento Funcional en Condiciones de Operación Existentes} / \text{Equipamiento Necesario}) * 100$	Porcentaje Anual	Gestión Eficacia	Ascendente	Propuesta de convenio con la federación para gestionar el recurso correspondiente para la creación de una nueva unidad de capacitación. Apertura de convocatorias por parte de la federación a través de la Secretaría de Educación Media Superior para la participación en los fondos concursables de inversión.	2021	98.70	Equipamiento Funcional En Condiciones De Operación Existentes	76.00	98.70											Reporte generado de la dirección de planeación y evaluación	

Resumen Narrativo	Nombre del Indicador	Definición	Fórmula	Unidad de Medida / Frecuencia	Tipo de Indicador / Dimensión a medir	Sentido Ideal del Indicador	Supuestos	Línea Base		Variables de la fórmula	Metas		1er. Trimestre		2do. Trimestre		3er. Trimestre		4to. Trimestre		Justificación de Resultados								
								Año de la Línea Base	Línea Base		Datos de las variables	Resultado	Datos de las variables	Resultado	Datos de las variables	Resultado	Datos de las variables	Resultado	Datos de las variables	Resultado	Análisis inicial e Interpretación de Resultados		Fuente de Información del Indicador						
C3 Mayor Integración Entre Oferta y Demanda de Capacitación	Porcentaje de convenios logrados	Mide la vinculación y convenios con el sector público y privado, cuantos se logran y si se incrementan o reducen en cada ejercicio fiscal	$(\text{Número de convenios de Capacitación Efectuados} / \text{Número de convenios identificados posibles a realizar}) * 100$	Porcentaje Anual	Gestión Eficacia	Regular	Implementación de estrategias, convenios a empresas y/o instituciones a quienes se ofrecen capacitación.	2021	100.00	Número De Convenios De Capacitación Efectuados Número De Convenios Identificados Posibles A Realizar	28.00 28.00	100.00										20.00 28.00	71.43	.Se realizarán nuevas relaciones con el sector público, privado y social con la finalidad que se generen las condiciones necesarias para la firma de convenios, que beneficien a ambas partes en la capacitación para el trabajo.	Meta establecida por área de vinculación y la dirección general, en conjunto con la parte jurídica del instituto				
Nivel: Actividad																													
C1A1.- Gestión de recurso federal y estatal para conversiones y nuevas creaciones de planteles en el estado de Nayarit.	Porcentaje de gestiones realizadas ante las instancias federales y estatales para conversiones y nuevas creaciones de planteles en el estado de Nayarit.	Mide el porcentaje de las gestiones realizadas ante las diversas instancias, para obtener las condiciones necesarias para la creación y/o conversión de espacios de capacitación	$(\text{Total de gestiones realizadas ante las instancias federales y estatales} / \text{Total de gestiones programadas ante las instancias federales y estatales}) * 100$	Porcentaje Trimestral	Gestión Eficacia	Ascendente	Asignación de recursos en el presupuesto para que existan las condiciones necesarias para realizar las gestiones. Interés de la instancia en la que se realizara la gestión.	2021	50.00	Total De Gestiones Realizadas Ante Las Instancias Federales Y Estatales Total De Gestiones Programadas Ante Las Instancias Federales Y Estatales	4.00 4.00	100.00	1.00	100.00	2.00	50.00	3.00	4.00	75.00	4.00	100.00					4.00 4.00	100.00	.Se realizaron las gestiones correspondientes tanto como autoridades federales, así como con el ejecutivo del estado.	Oficios de solicitudes, oficinas de visita y/o comisión de las Direcciones de Planeación, Vinculación y Dirección General del Instituto..
C2A1.- Gestión de recurso federal y estatal para la actualización de equipamientos de calidad.	Porcentaje de gestiones realizadas ante las instancias federales y estatales para actualizar el equipamiento y dar un mejor desarrollo de las actividades académicas	Mide el porcentaje de las gestiones realizadas ante las diversas instancias, para obtener los recursos y/o condiciones necesarias, para contar con el equipamiento requerido para la capacitación.	$(\text{Total de gestiones realizadas ante instancias federales y estatales} / \text{Total de gestiones programadas ante instancias federales y estatales}) * 100$	Porcentaje Trimestral	Gestión Eficacia	Ascendente	Asignación de recursos en el presupuesto para que existan las condiciones necesarias para realizar las gestiones. Interés de la instancia en la que se realizara la gestión.	2021	100.00	Total De Gestiones Realizadas Ante Instancias Federales Y Estatales Total De Gestiones Programadas Ante Instancias Federales Y Estatales	4.00 4.00	100.00	1.00	100.00	2.00	50.00	3.00	4.00	75.00	4.00	100.00					4.00 4.00	100.00	.Se realizaron las gestiones correspondientes tanto como autoridades federales, así como con el ejecutivo del estado.	Oficios de solicitudes, oficinas de visita y/o comisión de las Direcciones de Planeación, Vinculación y Dirección General del Instituto..
C2A2.-Realización de supervisiones para el mantenimiento preventivo y correctivo a las aulas y a los equipamientos existentes.	Porcentaje de supervisiones realizadas para el mantenimiento de las aulas y de los equipamientos existentes	Mide el porcentaje de supervisiones para realizar mantenimientos preventivos que se realicen a los equipamientos existentes para que se encuentren en condiciones óptimas de funcionamiento para ofrecer capacitación.	$(\text{Total de supervisiones realizadas} / \text{Total de supervisiones programadas}) * 100$	Porcentaje Trimestral	Gestión Eficacia	Ascendente	Asignación de recursos en el presupuesto para que existan las condiciones necesarias para realizar las visitas de supervisión, así como de los mantenimientos preventivos y/o correctivos necesarios	2021	100.00	Total De Supervisiones Realizadas Total De Supervisiones Programadas	4.00 4.00	100.00	4.00	400.00	2.00	50.00	3.00	4.00	75.00	4.00	100.00					4.00 4.00	100.00	.Se realizaron las gestiones correspondientes tanto como autoridades federales, así como con el ejecutivo del estado.	Oficina de mantenimiento, oficinas de trabajo u oficinas de comisión de la dirección de Planeación y evaluación del Instituto..
C3A1.-Realización de gestiones para vincular por medio de convenios al instituto con instituciones públicas, privadas, particulares ofreciendo futuros servicios en materia de capacitación	Porcentaje de gestiones para efectuar convenios de capacitación con instituciones públicas, privadas, particulares para capacitación realizados	Mide el porcentaje de las visitas, acciones y gestiones realizadas con la finalidad de concretar un convenio de colaboración en materia de capacitación con los diversos sectores.	$(\text{Total de gestiones realizadas} / \text{Total de gestiones programadas}) * 100$	Porcentaje Trimestral	Gestión Eficacia	Ascendente	Interés y aceptación de los sectores públicos y privados para que el instituto sea el ente capacitador y certificador, en las áreas requeridas.	2021	42.85	Total De Gestiones Realizadas Total De Gestiones Programadas	28.00 28.00	100.00	12.00	7.00	14.00	28.00	21.00	28.00	75.00	26.00	100.00					28.00 28.00	100.00	.Se realizaron las gestiones y los trabajos correspondientes, en particular con los ayuntamientos, así como la propuesta de trabajar en conjunto y ofertar la capacitación que requieren en cada zona. Se firmaron 20 convenios de colaboración para trabajar en conjunto.	Oficios de visitas, reportes internos del área de vinculación y área jurídica de la dirección General del Instituto..

LIC. MARISOL SANCHEZ NAVARRO
DIRECTOR GENERAL DEL INSTITUTO DE CAPACITACIÓN PARA EL TRABAJO DEL ESTADO DE NAYARIT

LIC. MARISOL SANCHEZ NAVARRO
DIRECTORA GENERAL

LIC. FRANCISCO MIGUEL VALENZUELA BARRUTIA
DIRECTOR DE PLANEACIÓN Y EVALUACIÓN

061302020529038	CARETA ELECTRONICA	517.24
061302020529039	CARETA ELECTRONICA	517.24
061302020529040	CARETA ELECTRONICA	517.24
061201020529024	SOLDADORA DE INVESOR	4,730.00
061201020529025	SOLDADORA DE INVESOR	4,730.00
061201020529026	SOLDADORA DE INVESOR	4,730.00
		38,332,248.77



LIC. MARISOL SANCHEZ NAVARRO
 DIRECTOR GENERAL



L.C.I.A. CESAR ALBERTO ROBLES GONZALEZ
 DIRECTOR ADMINISTRATIVO

Relación de Bienes Inmuebles que Componen el Patrimonio
Cuenta Pública 2022
19,739,889.93

Ente Público: Instituto de Capacitación para el Trabajo del Estado de Nayarit

No. Inventario	Descripción del Bien Inmueble	Valor en libros
S/N	TERRENOS	\$0.00
S/N	TERRENOS	\$263,964.50
S/N	EDIFICIOS NO HABITACIONALES	\$13,836,632.75
S/N	EDIFICIOS NO HABITACIONALES	\$700,000.00
S/N	EDIFICIOS NO HABITACIONALES	\$4,939,292.68
		19,739,889.93



LIC. MARISOL SÁNCHEZ NAVARRO
DIRECTORA GENERAL




L.C.I.A. CESAR ALBERTO ROBLES GONZALEZ
DIRECTOR ADMINISTRATIVO

Cuenta publica 2022
Instituto de Capacitacion Para el Trabajo del Estado de Nayarit
Relacion de Cuentas Bancarias Productivas Especificas

01 de Enero al 31 de Diciembre de 2022

Fondo, Programa o Convenio	Datos de la Cuenta Bancaria	
	Institución Bancaria	Numero de Cuenta
Recurso Federal	BBVA	0117974906



LIC. MARISOL SÁNCHEZ NAVARRO
DIRECTORA GENERAL




L.C.I.A. CESAR ALBERTO ROBLES GONZÁLEZ
DIRECTOR ADMINISTRATIVO

Cuenta publica 2022
Instituto de Capacitacion Para el Trabajo del Estado de Nayarit

Relacion de Esquemas Bursatiles
01 de Enero al 31 de Diciembre de 2022
(Pesos)

NO APLICA



LIC. MARISOL SÁNCHEZ NAVARRO
DIRECTORA GENERAL



L.C.I.A. CESAR ALBERTO ROBLES GONZÁLEZ
DIRECTOR ADMINISTRATIVO

Cuenta publica 2022
Instituto de Capacitacion Para el Trabajo del Estado de Nayarit

Informacion Adicional que Dispongan Otras Leyes

01 de Enero al 31 de Diciembre de 2022

(Pesos)

NO APLICA



LIC. MARISOL SANCHEZ NAVARRO
DIRECTORA GENERAL



L.C.I.A. CESAR ALBERTO ROBLES GONZÁLEZ
DIRECTOR ADMINISTRATIVO

INSTITUTO DE CAPACITACION PARA EL TRABAJO DEL ESTADO DE NAYARIT (a)

Estado de Situación Financiera Detallado - LDF

Al 31 de diciembre de 2022 y al 31 de Diciembre de 2021 (b)

(PESOS)

Concepto (c)	31 de diciembre de 2022 (d)	31 de diciembre de 2021 (e)	Concepto (c)	31 de diciembre de 2022 (d)	31 de diciembre de 2021 (e)
ACTIVO			PASIVO		
Activo Circulante			Pasivo Circulante		
a. Efectivo y Equivalentes (a=a1+a2+a3+a4+a5+a6+a7)	11,725,781.12	15,115,534.51	a. Cuentas por Pagar a Corto Plazo (a=a1+a2+a3+a4+a5+a6+a7+a8+a9)	6,647,769.95	8,879,248.56
a1) Efectivo	13,148.00	13,485.91	a1) Servicios Personales por Pagar a Corto Plazo	4,210,105.53	4,743,911.11
a2) Bancos/Tesorería	11,603,917.20	14,993,332.68	a2) Proveedores por Pagar a Corto Plazo	199,427.83	3,531,714.52
a3) Bancos/Dependencias y Otros	0.00	0.00	a3) Contratistas por Obras Públicas por Pagar a Corto Plazo	0.00	0.00
a4) Inversiones Temporales (Hasta 3 meses)	0.00	0.00	a4) Participaciones y Aportaciones por Pagar a Corto Plazo	0.00	0.00
a5) Fondos con Afectación Específica	0.00	0.00	a5) Transferencias Otorgadas por Pagar a Corto Plazo	0.00	0.00
a6) Depósitos de Fondos de Terceros en Garantía y/o Administración	100,715.92	108,715.92	a6) Intereses, Comisiones y Otros Gastos de la Deuda Pública por Pagar a Corto Plazo	0.00	0.00
a7) Otros Efectivos y Equivalentes	0.00	0.00	a7) Retenciones y Contribuciones por Pagar a Corto Plazo	2,226,744.85	589,844.87
b. Derechos a Recibir Efectivo o Equivalentes (b=b1+b2+b3+b4+b5+b6+b7)	7,086,355.54	6,991,144.53	a8) Devoluciones de la Ley de Ingresos por Pagar a Corto Plazo	0.00	0.00
b1) Inversiones Financieras de Corto Plazo	0.00	0.00	a9) Otras Cuentas por Pagar a Corto Plazo	11,491.74	13,778.06
b2) Cuentas por Cobrar a Corto Plazo	3,183,967.74	5,201,066.12	b. Documentos por Pagar a Corto Plazo (b=b1+b2+b3)	0.00	0.00
b3) Deudores Diversos por Cobrar a Corto Plazo	184,044.65	210,804.56	b1) Documentos Comerciales por Pagar a Corto Plazo	0.00	0.00
b4) Ingresos por Recuperar a Corto Plazo	3,154,416.30	1,015,347.00	b2) Documentos con Contratistas por Obras Públicas por Pagar a Corto Plazo	0.00	0.00
b5) Deudores por Anticipos de la Tesorería a Corto Plazo	0.00	0.00	b3) Otros Documentos por Pagar a Corto Plazo	0.00	0.00
b6) Préstamos Otorgados a Corto Plazo	0.00	0.00	c. Porción a Corto Plazo de la Deuda Pública a Largo Plazo (c=c1+c2)	0.00	0.00
b7) Otros Derechos a Recibir Efectivo o Equivalentes a Corto Plazo	563,926.85	563,926.85	c1) Porción a Corto Plazo de la Deuda Pública	0.00	0.00
c. Derechos a Recibir Bienes o Servicios (c=c1+c2+c3+c4+c5)	96,827.45	96,827.46	c2) Porción a Corto Plazo de Arrendamiento Financiero	0.00	0.00
c1) Anticipo a Proveedores por Adquisición de Bienes y Prestación de Servicios a Corto Plazo	-0.01	0.00	d. Títulos y Valores a Corto Plazo	0.00	0.00
c2) Anticipo a Proveedores por Adquisición de Bienes Inmuebles y Muebles a Corto Plazo	0.00	0.00	e. Pasivos Diferidos a Corto Plazo (e=e1+e2+e3)	0.00	0.00
c3) Anticipo a Proveedores por Adquisición de Bienes Intangibles a Corto Plazo	0.00	0.00	e1) Ingresos Cobrados por Adelantado a Corto Plazo	0.00	0.00
c4) Anticipo a Contratistas por Obras Públicas a Corto Plazo	0.00	0.00	e2) Intereses Cobrados por Adelantado a Corto Plazo	0.00	0.00
c5) Otros Derechos a Recibir Bienes o Servicios a Corto Plazo	96,827.46	96,827.46	e3) Otros Pasivos Diferidos a Corto Plazo	0.00	0.00
d. Inventarios (d=d1+d2+d3+d4+d5)	0.00	0.00	f. Fondos y Bienes de Terceros en Garantía y/o Administración a Corto Plazo (f=f1+f2+f3+f4+f5+f6)	0.00	0.00
d1) Inventario de Mercancías para Venta	0.00	0.00	f1) Fondos en Garantía a Corto Plazo	0.00	0.00
d2) Inventario de Mercancías Terminadas	0.00	0.00	f2) Fondos en Administración a Corto Plazo	0.00	0.00
d3) Inventario de Mercancías en Proceso de Elaboración	0.00	0.00	f3) Fondos Contingentes a Corto Plazo	0.00	0.00
d4) Inventario de Materias Primas, Materiales y Suministros para Producción	0.00	0.00	f4) Fondos de Fideicomisos, Mandatos y Contratos Análogos a Corto Plazo	0.00	0.00
d5) Bienes en Tránsito	0.00	0.00	f5) Otros Fondos de Terceros en Garantía y/o Administración a Corto Plazo	0.00	0.00
e. Almacenes	0.00	0.00	f6) Valores y Bienes en Garantía a Corto Plazo	0.00	0.00
f. Estimación por Pérdida o Deterioro de Activos Circulantes (f=f1+f2)	0.00	0.00	g. Provisiones a Corto Plazo (g=g1+g2+g3)	0.00	0.00
f1) Estimaciones para Cuentas Incobrables por Derechos a Recibir Efectivo o Equivalentes	0.00	0.00	g1) Provisión para Demandas y Juicios a Corto Plazo	0.00	0.00
f2) Estimación por Deterioro de Inventarios	0.00	0.00	g2) Provisión para Contingencias a Corto Plazo	0.00	0.00
g. Otros Activos Circulantes (g=g1+g2+g3+g4)	0.00	0.00	g3) Otras Provisiones a Corto Plazo	0.00	0.00
g1) Valores en Garantía	0.00	0.00	h. Otros Pasivos a Corto Plazo (h=h1+h2+h3)	0.00	0.00
g2) Bienes en Garantía (excluye depósitos de fondos)	0.00	0.00	h1) Ingresos por Clasificar	0.00	0.00
g3) Bienes Derivados de Embargos, Decomisos, Aseguramientos y Dación en Pago	0.00	0.00	h2) Recaudación por Participar	0.00	0.00
g4) Adquisición con Fondos de Terceros	0.00	0.00	h3) Otros Pasivos Circulantes	0.00	0.00
IA. Total de Activos Circulantes (IA = a + b + c + d + e + f + g)	18,908,964.11	22,203,506.50	IIA. Total de Pasivos Circulantes (IIA = a + b + c + d + e + f + g + h)	6,647,769.95	8,879,248.56
Activo No Circulante			Pasivo No Circulante		

INSTITUTO DE CAPACITACIÓN PARA EL TRABAJO DEL ESTADO DE NAYARIT (a)

Estado de Situación Financiera Detallado - LDF

Al 31 de diciembre de 2022 y al 31 de Diciembre de 2021 (b)

(PESOS)

a. Inversiones Financieras a Largo Plazo	0.00	0.00	a. Cuentas por Pagar a Largo Plazo	0.00	0.00
b. Derechos a Recibir Efectivo o Equivalentes a Largo Plazo	0.00	0.00	b. Documentos por Pagar a Largo Plazo	0.00	0.00
c. Bienes Inmuebles, Infraestructura y Construcciones en Proceso	19,739,889.93	19,739,889.93	c. Deuda Pública a Largo Plazo	0.00	0.00
d. Bienes Muebles	38,332,248.77	37,133,309.20	d. Pasivos Diferidos a Largo Plazo	0.00	0.00
e. Activos Intangibles	709,303.81	709,303.81	e. Fondos y Bienes de Terceros en Garantía y/o en Administración a Largo Plazo	0.00	0.00
f. Depreciación, Deterioro y Amortización Acumulada de Bienes	0.00	0.00	f. Provisiones a Largo Plazo	0.00	0.00
g. Activos Diferidos	0.00	0.00	II.B. Total de Pasivos No Circulantes (II B = a + b + c + d + e + f)	0.00	0.00
h. Estimación por Pérdida o Deterioro de Activos no Circulantes	0.00	0.00	II. Total del Pasivo (II = IIA + II B)	6,647,769.95	8,879,248.56
i. Otros Activos no Circulantes	0.00	0.00	HACIENDA PÚBLICA/PATRIMONIO		
IB. Total de Activos No Circulantes (IB = a + b + c + d + e + f + g + h + i)	58,781,442.51	57,582,502.94	IIIA. Hacienda Pública/Patrimonio Contribuido (IIIA = a + b + c)	11,992,877.18	11,992,877.18
I. Total del Activo (I = IA + IB)	77,690,406.62	79,786,009.44	a. Aportaciones	11,992,877.18	11,992,877.18
			b. Donaciones de Capital	0.00	0.00
			c. Actualización de la Hacienda Pública/Patrimonio	0.00	0.00
			IIIB. Hacienda Pública/Patrimonio Generado (IIIB = a + b + c + d + e)	59,049,759.49	58,913,883.70
			a. Resultados del Ejercicio (Ahorro/ Desahorro)	10,732,522.82	13,669,967.93
			b. Resultados de Ejercicios Anteriores	48,317,236.67	45,243,915.77
			c. Revalúos	0.00	0.00
			d. Reservas	0.00	0.00
			e. Rectificaciones de Resultados de Ejercicios Anteriores	0.00	0.00
			IIIC. Exceso o Insuficiencia en la Actualización de la Hacienda Pública/Patrimonio (IIIC=a+b)	0.00	0.00
			a. Resultado por Posición Monetaria	0.00	0.00
			b. Resultado por Tenencia de Activos no Monetarios	0.00	0.00
			III. Total Hacienda Pública/Patrimonio (III = IIIA + IIIB + IIIC)	71,042,636.67	70,906,760.88
			IV. Total del Pasivo y Hacienda Pública/Patrimonio (IV = II + III)	77,690,406.62	79,786,009.44

LIC. MARISOL SANCHEZ NAVARRO
DIRECTORA GENERAL

L.C.I.A. CESAR ALBERTO ROBLES GONZALEZ
DIRECTOR ADMINISTRATIVO

INSTITUTO DE CAPACITACION PARA EL TRABAJO DEL ESTADO DE NAYARIT (a)

Informe Analítico de la Deuda Pública y Otros Pasivos - LDF

Del 1 de Enero al 31 de Diciembre de 2022 (b)

(PESOS)

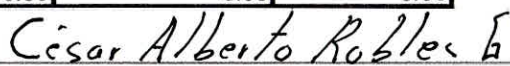
Denominación de la Deuda Pública y Otros Pasivos (c)	Saldo al 31 de diciembre de 2021 (d)	Disposiciones del Periodo (e)	Amortizaciones del Periodo (f)	Revaluaciones, Reclasificaciones y Otros Ajustes (g)	Saldo Final del Periodo (h) h=d+e-f+g	Pago de Intereses del Periodo (i)	Pago de Comisiones y demás costos asociados durante el Periodo (j)
1. Deuda Pública (1=A+B)	0.00	0.00	0.00	0.00	0.00	0.00	0.00
A. Corto Plazo (A=a1+a2+a3)	0.00	0.00	0.00	0.00	0.00	0.00	0.00
a1) Instituciones de Crédito	0.00	0.00	0.00	0.00	0.00	0.00	0.00
a2) Títulos y Valores	0.00	0.00	0.00	0.00	0.00	0.00	0.00
a3) Arrendamientos Financieros	0.00	0.00	0.00	0.00	0.00	0.00	0.00
B. Largo Plazo (B=b1+b2+b3)	0.00	0.00	0.00	0.00	0.00	0.00	0.00
b1) Instituciones de Crédito	0.00	0.00	0.00	0.00	0.00	0.00	0.00
b2) Títulos y Valores	0.00	0.00	0.00	0.00	0.00	0.00	0.00
b3) Arrendamientos Financieros	0.00	0.00	0.00	0.00	0.00	0.00	0.00
2. Otros Pasivos	8,879,248.56				6,647,769.95		
3. Total de la Deuda Pública y Otros Pasivos	8,879,248.56	0.00	0.00	0.00	6,647,769.95	0.00	0.00
4. Deuda Contingente 1 (informativo)	0.00	0.00	0.00	0.00	0.00	0.00	0.00
A. Deuda Contingente 1	0.00	0.00	0.00	0.00	0.00	0.00	0.00
B. Deuda Contingente 2	0.00	0.00	0.00	0.00	0.00	0.00	0.00
C. Deuda Contingente XX	0.00	0.00	0.00	0.00	0.00	0.00	0.00
5. Valor de Instrumentos Bono Cupón Cero 2 (Informativo)	0.00	0.00	0.00	0.00	0.00	0.00	0.00
A. Instrumento Bono Cupón Cero 1	0.00	0.00	0.00	0.00	0.00	0.00	0.00
B. Instrumento Bono Cupón Cero 2	0.00	0.00	0.00	0.00	0.00	0.00	0.00
C. Instrumento Bono Cupón Cero XX	0.00	0.00	0.00	0.00	0.00	0.00	0.00

1. Se refiere a cualquier Financiamiento sin fuente o garantía de pago definida, que sea asumida de manera solidaria o subsidiaria por las Entidades Federativas con sus Municipios, organismos descentralizados y empresas de participación estatal mayoritaria y fideicomisos, locales o municipales, y por los Municipios con sus respectivos organismos descentralizados y empresas de participación municipal mayoritaria.

2. Se refiere al valor del Bono Cupón Cero que respalda el pago de los créditos asociados al mismo (Activo).

Obligaciones a Corto Plazo (k)	Monto Contratado (l)	Plazo Pactado (m)	Tasa de Interés (n)	Comisiones y Costos Relacionados (o)	Tasa Efectiva (p)
6. Obligaciones a Corto Plazo (Informativo)	0.00	0.00	0.00	0.00	0.00
A. Crédito 1	0.00	0.00	0.00	0.00	0.00
B. Crédito 2	0.00	0.00	0.00	0.00	0.00
C. Crédito XX	0.00	0.00	0.00	0.00	0.00


 LIC. MARISOL SANCHEZ NAVARRO
 DIRECTORA GENERAL


 L.C.I.A. CESAR ALBERTO ROBLES GONZALEZ
 DIRECTOR ADMINISTRATIVO

INSTITUTO DE CAPACITACIÓN PARA EL TRABAJO DEL ESTADO DE NAYARIT (a)

Informe Analítico de Obligaciones Diferentes de Financiamientos – LDF

Del 1 de Enero al 31 de Diciembre de 2022 (b)

(PESOS)

Denominación de las Obligaciones Diferentes de Financiamiento	Fecha del Contrato	Fecha de inicio de operación del proyecto	Fecha de vencimiento	Monto de la inversión pactado	Plazo pactado	Monto promedio mensual del pago de la contraprestación	Monto promedio mensual del pago de la contraprestación correspondiente al pago de inversión	Monto pagado de la inversión al 31 de diciembre de 2022	Monto pagado de la inversión actualizado al 31 de diciembre de 2022	Saldo pendiente por pagar de la inversión al 31 de diciembre de 2022
(c)	(d)	(e)	(f)	(g)	(h)	(i)	(j)	(k)	(l)	(m = g - l)
A. Asociaciones Público Privadas (APP's) (A=a+b+c+d)	0.00	0.00	0.00	0.00	0.00	0.00	0.00	0.00	0.00	0.00
a) APP 1	0.00	0.00	0.00	0.00	0.00	0.00	0.00	0.00	0.00	0.00
b) APP 2	0.00	0.00	0.00	0.00	0.00	0.00	0.00	0.00	0.00	0.00
c) APP 3	0.00	0.00	0.00	0.00	0.00	0.00	0.00	0.00	0.00	0.00
d) APP XX	0.00	0.00	0.00	0.00	0.00	0.00	0.00	0.00	0.00	0.00
B. Otros Instrumentos (B=a+b+c+d)	0.00	0.00	0.00	0.00	0.00	0.00	0.00	0.00	0.00	0.00
a) Otro Instrumento 1	0.00	0.00	0.00	0.00	0.00	0.00	0.00	0.00	0.00	0.00
b) Otro Instrumento 2	0.00	0.00	0.00	0.00	0.00	0.00	0.00	0.00	0.00	0.00
c) Otro Instrumento 3	0.00	0.00	0.00	0.00	0.00	0.00	0.00	0.00	0.00	0.00
d) Otro Instrumento XX	0.00	0.00	0.00	0.00	0.00	0.00	0.00	0.00	0.00	0.00
C. Total de Obligaciones Diferentes de Financiamiento (C=A+B)	0.00	0.00	0.00	0.00	0.00	0.00	0.00	0.00	0.00	0.00

LIC. MARISOL SANCHEZ NAVARRO
DIRECTORA GENERAL

César Alberto Robles G

L.C.I.A. CESAR ALBERTO ROBLES GONZALEZ
DIRECTOR ADMINISTRATIVO

INSTITUTO DE CAPACITACIÓN PARA EL TRABAJO DEL ESTADO DE NAYARIT (a)
Balance Presupuestario - LDF
Del 1 de Enero al 31 de Diciembre de 2022 (b)
(PESOS)

Concepto (c)	Estimado/ Aprobado (d)	Devengado	Recaudado/ Pagado
A. Ingresos Totales (A = A1+A2+A3)	63,735,030.00	72,554,312.61	72,554,312.61
A1. Ingresos de Libre Disposición	28,295,965.00	46,073,966.06	46,073,966.06
A2. Transferencias Federales Etiquetadas	35,439,065.00	26,480,346.55	26,480,346.55
A3. Financiamiento Neto	0.00	0.00	0.00
B. Egresos Presupuestarios¹ (B = B1+B2)	63,735,030.00	63,498,096.51	63,498,096.51
B1. Gasto No Etiquetado (sin incluir Amortización de la Deuda Pública)	28,295,965.00	39,196,320.51	39,196,320.51
B2. Gasto Etiquetado (sin incluir Amortización de la Deuda Pública)	35,439,065.00	24,301,776.00	24,301,776.00
C. Remanentes del Ejercicio Anterior (C = C1 + C2)	0.00	0.00	0.00
C1. Remanentes de Ingresos de Libre Disposición aplicados en el periodo		0.00	0.00
C2. Remanentes de Transferencias Federales Etiquetadas aplicados en el periodo		0.00	0.00
I. Balance Presupuestario (I = A - B + C)	0.00	9,056,216.10	9,056,216.10
II. Balance Presupuestario sin Financiamiento Neto (II = I - A3)	0.00	9,056,216.10	9,056,216.10
III. Balance Presupuestario sin Financiamiento Neto y sin Remanentes del Ejercicio Anterior (III= II - C)	0.00	9,056,216.10	9,056,216.10

Concepto	Aprobado	Devengado	Pagado
E. Intereses, Comisiones y Gastos de la Deuda (E = E1+E2)	0.00	0.00	0.00
E1. Intereses, Comisiones y Gastos de la Deuda con Gasto No Etiquetado	0.00	0.00	0.00
E2. Intereses, Comisiones y Gastos de la Deuda con Gasto Etiquetado	0.00	0.00	0.00
IV. Balance Primario (IV = III + E)	0.00	9,056,216.10	9,056,216.10

CR

Concepto	Estimado/ Aprobado	Devengado	Recaudado/ Pagado
F. Financiamiento (F = F1 + F2)	0.00	0.00	0.00
F1. Financiamiento con Fuente de Pago de Ingresos de Libre Disposición	0.00	0.00	0.00
F2. Financiamiento con Fuente de Pago de Transferencias Federales Etiquetadas	0.00	0.00	0.00
G. Amortización de la Deuda (G = G1 + G2)	0.00	0.00	0.00
G1. Amortización de la Deuda Pública con Gasto No Etiquetado	0.00	0.00	0.00
G2. Amortización de la Deuda Pública con Gasto Etiquetado	0.00	0.00	0.00
A3. Financiamiento Neto (A3 = F - G)	0.00	0.00	0.00

Concepto	Estimado/ Aprobado	Devengado	Recaudado/ Pagado
A1. Ingresos de Libre Disposición	28,295,965.00	46,073,966.06	46,073,966.06
A3.1 Financiamiento Neto con Fuente de Pago de Ingresos de Libre Disposición (A3.1 = F1 - G1)	0.00	0.00	0.00
F1. Financiamiento con Fuente de Pago de Ingresos de Libre Disposición	0.00	0.00	0.00
G1. Amortización de la Deuda Pública con Gasto No Etiquetado	0.00	0.00	0.00
B1. Gasto No Etiquetado (sin incluir Amortización de la Deuda Pública)	28,295,965.00	39,196,320.51	39,196,320.51
C1. Remanentes de Ingresos de Libre Disposición aplicados en el periodo		0.00	0.00
V. Balance Presupuestario de Recursos Disponibles (V = A1 + A3.1 - B 1 + C1)	0.00	6,877,645.55	6,877,645.55
VI. Balance Presupuestario de Recursos Disponibles sin Financiamiento Neto (VI = V - A3.1)	0.00	6,877,645.55	6,877,645.55

CR

Concepto	Estimado/ Aprobado	Devengado	Recaudado/ Pagado
A2. Transferencias Federales Etiquetadas	35,439,065.00	26,480,346.55	26,480,346.55
A3.2 Financiamiento Neto con Fuente de Pago de Transferencias Federales Etiquetadas (A3.2 = F2 – G2)	0.00	0.00	0.00
F2. Financiamiento con Fuente de Pago de Transferencias Federales Etiquetadas	0.00	0.00	0.00
G2. Amortización de la Deuda Pública con Gasto Etiquetado	0.00	0.00	0.00
B2. Gasto Etiquetado (sin incluir Amortización de la Deuda Pública)	35,439,065.00	24,301,776.00	24,301,776.00
C2. Remanentes de Transferencias Federales Etiquetadas aplicados en el periodo		0.00	0.00
VII. Balance Presupuestario de Recursos Etiquetados (VII = A2 + A3.2 – B2 + C2)	0.00	2,178,570.55	2,178,570.55
VIII. Balance Presupuestario de Recursos Etiquetados sin Financiamiento Neto (VIII = VII – A3.2)	0.00	2,178,570.55	2,178,570.55


 LIC. MARISOL SANCHEZ NAVARRO
 DIRECTORA GENERAL


 L.C.I.A. CESAR ALBERTO ROBLES GONZALEZ
 DIRECTOR ADMINISTRATIVO

INSTITUTO DE CAPACITACIÓN PARA EL TRABAJO DEL ESTADO DE NAYARIT (a)

Estado Analítico de Ingresos Detallado - LDF

Del 1 de Enero al 31 de Diciembre de 2022 (b)

(PESOS)

Concepto (c)	Ingreso					Diferencia (e)
	Estimado (d)	Ampliaciones/ (Reducciones)	Modificado	Devengado	Recaudado	
Ingresos de Libre Disposición						
A. Impuestos	0.00	0.00	0.00	0.00	0.00	0.00
B. Cuotas y Aportaciones de Seguridad Social	0.00	0.00	0.00	0.00	0.00	0.00
C. Contribuciones de Mejoras	0.00	0.00	0.00	0.00	0.00	0.00
D. Derechos	0.00	0.00	0.00	0.00	0.00	0.00
E. Productos	0.00	4,025.32	4,025.32	4,025.32	4,025.32	4,025.32
F. Aprovechamientos	0.00	0.00	0.00	0.00	0.00	0.00
G. Ingresos por Ventas de Bienes y Prestación Servicios	5,457,705.00	1,588,865.75	7,046,570.75	7,046,570.75	7,046,570.75	1,588,865.75
H. Participaciones (H=h1+h2+h3+h4+h5+h6+h7+h8+h9+h10+h11)	0.00	0.00	0.00	0.00	0.00	0.00
h1) Fondo General de Participaciones	0.00	0.00	0.00	0.00	0.00	0.00
h2) Fondo de Fomento Municipal	0.00	0.00	0.00	0.00	0.00	0.00
h3) Fondo de Fiscalización y Recaudación	0.00	0.00	0.00	0.00	0.00	0.00
h4) Fondo de Compensación	0.00	0.00	0.00	0.00	0.00	0.00
h5) Fondo de Extracción de Hidrocarburos	0.00	0.00	0.00	0.00	0.00	0.00
h6) Impuesto Especial Sobre Producción y Servicios	0.00	0.00	0.00	0.00	0.00	0.00
h7) 0.136% de la Recaudación Federal Participable	0.00	0.00	0.00	0.00	0.00	0.00
h8) 3.17% Sobre Extracción de Petróleo	0.00	0.00	0.00	0.00	0.00	0.00
h9) Gasolinas y Diésel	0.00	0.00	0.00	0.00	0.00	0.00
h10) Fondo del Impuesto Sobre la Renta	0.00	0.00	0.00	0.00	0.00	0.00
h11) Fondo de Estabilización de los Ingresos de las Entidades Federativas	0.00	0.00	0.00	0.00	0.00	0.00
I. Incentivos Derivados de la Colaboración Fiscal (I=i1+i2+i3+i4+i5)	0.00	0.00	0.00	0.00	0.00	0.00
i1) Tenencia o Uso de Vehículos	0.00	0.00	0.00	0.00	0.00	0.00
i2) Fondo de Compensación ISAN	0.00	0.00	0.00	0.00	0.00	0.00
i3) Impuesto Sobre Automóviles Nuevos	0.00	0.00	0.00	0.00	0.00	0.00
i4) Fondo de Compensación de Repecos-Intermedios	0.00	0.00	0.00	0.00	0.00	0.00
i5) Otros Incentivos Económicos	0.00	0.00	0.00	0.00	0.00	0.00
J. Transferencias y Asignaciones	22,838,260.00	16,185,109.99	39,023,369.99	39,023,369.99	39,023,369.99	16,185,109.99
K. Convenios	0.00	0.00	0.00	0.00	0.00	0.00
k1) Otros Convenios y Subsidios	0.00	0.00	0.00	0.00	0.00	0.00
L. Otros Ingresos de Libre Disposición (L=l1+l2)	0.00	0.00	0.00	0.00	0.00	0.00

CR

INSTITUTO DE CAPACITACIÓN PARA EL TRABAJO DEL ESTADO DE NAYARIT (a)

Estado Analítico de Ingresos Detallado - LDF

Del 1 de Enero al 31 de Diciembre de 2022 (b)

(PESOS)

Concepto (c)	Ingreso					Diferencia (e)
	Estimado (d)	Ampliaciones/ (Reducciones)	Modificado	Devengado	Recaudado	
11) Participaciones en Ingresos Locales	0.00	0.00	0.00	0.00	0.00	0.00
12) Otros Ingresos de Libre Disposición	0.00	0.00	0.00	0.00	0.00	0.00
I. Total de Ingresos de Libre Disposición (I=A+B+C+D+E+F+G+H+I+J+K+L)	28,295,965.00	17,778,001.06	46,073,966.06	46,073,966.06	46,073,966.06	17,778,001.06
Ingresos Excedentes de Ingresos de Libre Disposición						
Transferencias Federales Etiquetadas						
A. Aportaciones (A=a1+a2+a3+a4+a5+a6+a7+a8)	0.00	0.00	0.00	0.00	0.00	0.00
a1) Fondo de Aportaciones para la Nómina Educativa y Gasto Operativo	0.00	0.00	0.00	0.00	0.00	0.00
a2) Fondo de Aportaciones para los Servicios de Salud	0.00	0.00	0.00	0.00	0.00	0.00
a3) Fondo de Aportaciones para la Infraestructura Social	0.00	0.00	0.00	0.00	0.00	0.00
a4) Fondo de Aportaciones para el Fortalecimiento de los Municipios y de las Demarcaciones Territoriales del Distrito Federal	0.00	0.00	0.00	0.00	0.00	0.00
a5) Fondo de Aportaciones Múltiples	0.00	0.00	0.00	0.00	0.00	0.00
a6) Fondo de Aportaciones para la Educación Tecnológica y de Adultos	0.00	0.00	0.00	0.00	0.00	0.00
a7) Fondo de Aportaciones para la Seguridad Pública de los Estados y del Distrito Federal	0.00	0.00	0.00	0.00	0.00	0.00
a8) Fondo de Aportaciones para el Fortalecimiento de las Entidades Federativas	0.00	0.00	0.00	0.00	0.00	0.00
B. Convenios (B=b1+b2+b3+b4)	35,439,065.00	1,507,626.60	36,946,691.60	26,480,346.55	26,480,346.55	-8,958,718.45
b1) Convenios de Protección Social en Salud	0.00	0.00	0.00	0.00	0.00	0.00
b2) Convenios de Descentralización	0.00	0.00	0.00	0.00	0.00	0.00
b3) Convenios de Reasignación	0.00	0.00	0.00	0.00	0.00	0.00
b4) Otros Convenios y Subsidios	35,439,065.00	1,507,626.60	36,946,691.60	26,480,346.55	26,480,346.55	-8,958,718.45
C. Fondos Distintos de Aportaciones (C=c1+c2)	0.00	0.00	0.00	0.00	0.00	0.00
c1) Fondo para Entidades Federativas y Municipios Productores de Hidrocarburos	0.00	0.00	0.00	0.00	0.00	0.00
c2) Fondo Minero	0.00	0.00	0.00	0.00	0.00	0.00

INSTITUTO DE CAPACITACIÓN PARA EL TRABAJO DEL ESTADO DE NAYARIT (a)

Estado Analítico de Ingresos Detallado - LDF

Del 1 de Enero al 31 de Diciembre de 2022 (b)

(PESOS)

Concepto (c)	Ingreso					Diferencia (e)
	Estimado (d)	Ampliaciones/ (Reducciones)	Modificado	Devengado	Recaudado	
D. Transferencias, Asignaciones, Subsidios y Subvenciones, y Pensiones y Jubilaciones	0.00	0.00	0.00	0.00	0.00	0.00
E. Otras Transferencias Federales Etiquetadas	0.00	0.00	0.00	0.00	0.00	0.00
II. Total de Transferencias Federales Etiquetadas (II = A + B + C + D + E)	35,439,065.00	1,507,626.60	36,946,691.60	26,480,346.55	26,480,346.55	-8,958,718.45
III. Ingresos Derivados de Financiamientos (III = A)	0.00	0.00	0.00	0.00	0.00	0.00
A. Ingresos Derivados de Financiamientos	0.00	0.00	0.00	0.00	0.00	0.00
IV. Total de Ingresos (IV = I + II + III)	63,735,030.00	19,285,627.66	83,020,657.66	72,554,312.61	72,554,312.61	8,819,282.61
Datos Informativos						
1. Ingresos Derivados de Financiamientos con Fuente de Pago de Ingresos de Libre Disposición	0.00	0.00	0.00	0.00	0.00	0.00
2. Ingresos Derivados de Financiamientos con Fuente de Pago de Transferencias Federales Etiquetadas	0.00	0.00	0.00	0.00	0.00	0.00
3. Ingresos Derivados de Financiamientos (3 = 1 + 2)	0.00	0.00	0.00	0.00	0.00	0.00

LIC. MARISOL SANCHEZ NAVARRO
DIRECTORA GENERAL

César Alberto Robles G


L.C.I.A. CESAR ALBERTO ROBLES GONZALEZ
DIRECTOR ADMINISTRATIVO

INSTITUTO DE CAPACITACION PARA EL TRABAJO DEL ESTADO DE NAYARIT (a)
Estado Analítico del Ejercicio del Presupuesto de Egresos Detallado - LDF
Clasificación por Objeto del Gasto (Capítulo y Concepto)
Del 1 de Enero al 31 de Diciembre de 2022 (b)
(PESOS)

Concepto (c)	Egresos					Subejercicio (e)
	Aprobado (d)	Ampliaciones/ (Reducciones)	Modificado	Devengado	Pagado	
I. Gasto No Etiquetado (I=A+B+C+D+E+F+G+H+I)	28,295,965.00	17,773,975.74	46,069,940.74	39,196,320.51	39,196,320.51	6,873,620.23
A. Servicios Personales (A=a1+a2+a3+a4+a5+a6+a7)	25,715,179.08	9,406,470.52	35,121,649.60	31,374,494.60	31,374,494.60	3,747,155.00
a1) Remuneraciones al Personal de Carácter Permanente	11,403,542.85	1,246,172.36	12,649,715.21	12,649,715.20	12,649,715.20	0.01
a2) Remuneraciones al Personal de Carácter Transitorio	1,544,049.26	1,234,328.55	2,778,377.81	2,569,328.55	2,569,328.55	209,049.26
a3) Remuneraciones Adicionales y Especiales	6,183,955.00	4,939,863.53	11,123,818.53	7,586,403.23	7,586,403.23	3,537,415.30
a4) Seguridad Social	1,587,644.32	759,424.46	2,347,068.78	2,347,068.78	2,347,068.78	0.00
a5) Otras Prestaciones Sociales y Económicas	4,871,726.09	1,236,681.65	6,108,407.74	6,107,717.31	6,107,717.31	690.43
a6) Previsiones	0.00	0.00	0.00	0.00	0.00	0.00
a7) Pago de Estímulos a Servidores Públicos	124,261.56	-10,000.03	114,261.53	114,261.53	114,261.53	0.00
B. Materiales y Suministros (B=b1+b2+b3+b4+b5+b6+b7+b8+b9)	996,736.55	1,697,810.35	2,694,546.90	2,524,766.68	2,524,766.68	169,780.22
b1) Materiales de Administración, Emisión de Documentos y Artículos Oficiales	405,042.69	381,159.74	786,202.43	765,580.12	765,580.12	20,622.31
b2) Alimentos y Utensilios	69,719.39	530,923.13	600,642.52	463,148.73	463,148.73	137,493.79
b3) Materias Primas y Materiales de Producción y Comercialización	0.00	0.00	0.00	0.00	0.00	0.00
b4) Materiales y Artículos de Construcción y de Reparación	135,707.92	351,792.24	487,500.16	485,545.62	485,545.62	1,954.54
b5) Productos Químicos, Farmacéuticos y de Laboratorio	50,810.72	-37,147.97	13,662.75	13,662.75	13,662.75	0.00
b6) Combustibles, Lubricantes y Aditivos	160,751.73	437,162.82	597,914.55	597,913.95	597,913.95	0.60
b7) Vestuario, Blancos, Prendas de Protección y Artículos Deportivos	81,519.14	-49,580.11	31,939.03	28,339.04	28,339.04	3,599.99
b8) Materiales y Suministros Para Seguridad	0.00	0.00	0.00	0.00	0.00	0.00
b9) Herramientas, Refacciones y Accesorios Menores	93,184.96	83,500.50	176,685.46	170,576.47	170,576.47	6,108.99
C. Servicios Generales (C=c1+c2+c3+c4+c5+c6+c7+c8+c9)	1,584,049.37	2,677,740.32	4,261,789.69	3,620,752.71	3,620,752.71	641,036.98
c1) Servicios Básicos	664,977.67	-219,443.88	445,533.79	445,532.79	445,532.79	1.00
c2) Servicios de Arrendamiento	323,606.22	377,513.73	701,119.95	701,119.95	701,119.95	0.00
c3) Servicios Profesionales, Científicos, Técnicos y Otros Servicios	260,571.20	37,080.90	297,652.10	297,652.10	297,652.10	0.00
c4) Servicios Financieros, Bancarios y Comerciales	23,807.46	180,237.05	204,044.51	204,044.51	204,044.51	0.00
c5) Servicios de Instalación, Reparación, Mantenimiento y Conservación	63,122.09	1,402,202.58	1,465,324.67	824,289.57	824,289.57	641,035.10
c6) Servicios de Comunicación Social y Publicidad	60,000.00	-42,940.14	17,059.86	17,059.86	17,059.86	0.00
c7) Servicios de Traslado y Viáticos	175,535.89	33,598.21	209,134.10	209,133.22	209,133.22	0.88
c8) Servicios Oficiales	6,500.00	14,624.54	21,124.54	21,124.54	21,124.54	0.00
c9) Otros Servicios Generales	5,928.84	894,867.33	900,796.17	900,796.17	900,796.17	0.00
D. Transferencias, Asignaciones, Subsidios y Otras Ayudas (D=d1+d2+d3+d4+d5+d6+d7+d8+d9)	0.00	0.00	0.00	0.00	0.00	0.00
d1) Transferencias Internas y Asignaciones al Sector Público	0.00	0.00	0.00	0.00	0.00	0.00
d2) Transferencias al Resto del Sector Público	0.00	0.00	0.00	0.00	0.00	0.00
d3) Subsidios y Subvenciones	0.00	0.00	0.00	0.00	0.00	0.00
d4) Ayudas Sociales	0.00	0.00	0.00	0.00	0.00	0.00
d5) Pensiones y Jubilaciones	0.00	0.00	0.00	0.00	0.00	0.00
d6) Transferencias a Fideicomisos, Mandatos y Otros Análogos	0.00	0.00	0.00	0.00	0.00	0.00
d7) Transferencias a la Seguridad Social	0.00	0.00	0.00	0.00	0.00	0.00
d8) Donativos	0.00	0.00	0.00	0.00	0.00	0.00
d9) Transferencias al Exterior	0.00	0.00	0.00	0.00	0.00	0.00
E. Bienes Muebles, Inmuebles e Intangibles (E=e1+e2+e3+e4+e5+e6+e7+e8+e9)	0.00	3,991,954.55	3,991,954.55	1,676,306.52	1,676,306.52	2,315,648.03
e1) Mobiliario y Equipo de Administración	0.00	1,587,482.86	1,587,482.86	909,409.79	909,409.79	678,073.07
e2) Mobiliario y Equipo Educativo y Recreativo	0.00	20,336.69	20,336.69	20,336.69	20,336.69	0.00

CR

INSTITUTO DE CAPACITACIÓN PARA EL TRABAJO DEL ESTADO DE NAYARIT (a)
Estado Analítico del Ejercicio del Presupuesto de Egresos Detallado - LDF
Clasificación por Objeto del Gasto (Capítulo y Concepto)
Del 1 de Enero al 31 de Diciembre de 2022 (b)
(PESOS)



Concepto (c)	Egresos					Subejercicio (e)
	Aprobado (d)	Ampliaciones/ (Reducciones)	Modificado	Devengado	Pagado	
e3) Equipo e Instrumental Médico y de Laboratorio	0.00	76,560.00	76,560.00	76,560.00	76,560.00	0.00
e4) Vehículos y Equipo de Transporte	0.00	1,125,600.00	1,125,600.00	0.00	0.00	1,125,600.00
e5) Equipo de Defensa y Seguridad	0.00	0.00	0.00	0.00	0.00	0.00
e6) Maquinaria, Otros Equipos y Herramientas	0.00	227,241.09	227,241.09	192,633.09	192,633.09	34,608.00
e7) Activos Biológicos	0.00	0.00	0.00	0.00	0.00	0.00
e8) Bienes Inmuebles	0.00	0.00	0.00	0.00	0.00	0.00
e9) Activos Intangibles	0.00	954,733.91	954,733.91	477,366.95	477,366.95	477,366.96
F. Inversión Pública (F=f1+f2+f3)	0.00	0.00	0.00	0.00	0.00	0.00
f1) Obra Pública en Bienes de Dominio Público	0.00	0.00	0.00	0.00	0.00	0.00
f2) Obra Pública en Bienes Propios	0.00	0.00	0.00	0.00	0.00	0.00
f3) Proyectos Productivos y Acciones de Fomento	0.00	0.00	0.00	0.00	0.00	0.00
G. Inversiones Financieras y Otras Provisiones (G=g1+g2+g3+g4+g5+g6+g7)	0.00	0.00	0.00	0.00	0.00	0.00
g1) Inversiones Para el Fomento de Actividades Productivas	0.00	0.00	0.00	0.00	0.00	0.00
g2) Acciones y Participaciones de Capital	0.00	0.00	0.00	0.00	0.00	0.00
g3) Compra de Títulos y Valores	0.00	0.00	0.00	0.00	0.00	0.00
g4) Concesión de Préstamos	0.00	0.00	0.00	0.00	0.00	0.00
g5) Inversiones en Fideicomisos, Mandatos y Otros Análogos	0.00	0.00	0.00	0.00	0.00	0.00
Fideicomiso de Desastres Naturales (Informativo)	0.00	0.00	0.00	0.00	0.00	0.00
g6) Otras Inversiones Financieras	0.00	0.00	0.00	0.00	0.00	0.00
g7) Provisiones para Contingencias y Otras Erogaciones Especiales	0.00	0.00	0.00	0.00	0.00	0.00
H. Participaciones y Aportaciones (H=h1+h2+h3)	0.00	0.00	0.00	0.00	0.00	0.00
h1) Participaciones	0.00	0.00	0.00	0.00	0.00	0.00
h2) Aportaciones	0.00	0.00	0.00	0.00	0.00	0.00
h3) Convenios	0.00	0.00	0.00	0.00	0.00	0.00
I. Deuda Pública (I=i1+i2+i3+i4+i5+i6+i7)	0.00	0.00	0.00	0.00	0.00	0.00
i1) Amortización de la Deuda Pública	0.00	0.00	0.00	0.00	0.00	0.00
i2) Intereses de la Deuda Pública	0.00	0.00	0.00	0.00	0.00	0.00
i3) Comisiones de la Deuda Pública	0.00	0.00	0.00	0.00	0.00	0.00
i4) Gastos de la Deuda Pública	0.00	0.00	0.00	0.00	0.00	0.00
i5) Costo por Coberturas	0.00	0.00	0.00	0.00	0.00	0.00
i6) Apoyos Financieros	0.00	0.00	0.00	0.00	0.00	0.00
i7) Adeudos de Ejercicios Fiscales Anteriores (ADEFAS)	0.00	0.00	0.00	0.00	0.00	0.00

CR

INSTITUTO DE CAPACITACIÓN PARA EL TRABAJO DEL ESTADO DE NAYARIT (a)
Estado Analítico del Ejercicio del Presupuesto de Egresos Detallado - LDF
Clasificación por Objeto del Gasto (Capítulo y Concepto)
Del 1 de Enero al 31 de Diciembre de 2022 (b)
(PESOS)

Concepto (c)	Egresos					Subejercicio (e)
	Aprobado (d)	Ampliaciones/ (Reducciones)	Modificado	Devengado	Pagado	
II. Gasto Etiquetado (II=A+B+C+D+E+F+G+H+I)	35,439,065.00	1,507,626.60	36,946,691.60	24,301,776.00	24,301,776.00	12,644,915.60
A. Servicios Personales (A=a1+a2+a3+a4+a5+a6+a7)	33,408,371.00	1,507,626.60	34,915,997.60	22,271,192.53	22,271,192.53	12,644,805.07
a1) Remuneraciones al Personal de Carácter Permanente	18,323,821.34	10,959.87	18,334,781.21	11,665,562.61	11,665,562.61	6,669,218.60
a2) Remuneraciones al Personal de Carácter Transitorio	5,812,266.00	0.00	5,812,266.00	3,227,882.65	3,227,882.65	2,584,383.35
a3) Remuneraciones Adicionales y Especiales	4,167,221.50	1,060,280.22	5,227,501.72	2,825,596.60	2,825,596.60	2,401,905.12
a4) Seguridad Social	2,806,094.36	284,376.76	3,090,471.12	2,180,645.59	2,180,645.59	909,825.53
a5) Otras Prestaciones Sociales y Económicas	2,298,967.80	152,009.75	2,450,977.55	2,371,505.08	2,371,505.08	79,472.47
a6) Previsiones	0.00	0.00	0.00	0.00	0.00	0.00
a7) Pago de Estímulos a Servidores Públicos	0.00	0.00	0.00	0.00	0.00	0.00
B. Materiales y Suministros (B=b1+b2+b3+b4+b5+b6+b7+b8+b9)	602,579.77	232,360.58	834,940.35	834,940.35	834,940.35	0.00
b1) Materiales de Administración, Emisión de Documentos y Artículos Oficiales	108,094.11	57,822.11	165,916.22	165,916.22	165,916.22	0.00
b2) Alimentos y Utensilios	17,932.93	35,265.93	53,198.86	53,198.86	53,198.86	0.00
b3) Materias Primas y Materiales de Producción y Comercialización	0.00	0.00	0.00	0.00	0.00	0.00
b4) Materiales y Artículos de Construcción y de Reparación	76,093.91	170,540.86	246,634.77	246,634.77	246,634.77	0.00
b5) Productos Químicos, Farmacéuticos y de Laboratorio	13,067.00	-12,096.98	970.02	970.02	970.02	0.00
b6) Combustibles, Lubricantes y Aditivos	302,615.91	1,952.09	304,568.00	304,568.00	304,568.00	0.00
b7) Vestuario, Blancos, Prendas de Protección y Artículos Deportivos	28,675.91	-27,908.48	767.43	767.43	767.43	0.00
b8) Materiales y Suministros Para Seguridad	0.00	0.00	0.00	0.00	0.00	0.00
b9) Herramientas, Refacciones y Accesorios Menores	56,100.00	6,785.05	62,885.05	62,885.05	62,885.05	0.00
C. Servicios Generales (C=c1+c2+c3+c4+c5+c6+c7+c8+c9)	1,428,114.23	-232,360.58	1,195,753.65	1,195,643.12	1,195,643.12	110.53
c1) Servicios Básicos	524,539.63	-74,954.40	449,585.23	449,585.23	449,585.23	0.00
c2) Servicios de Arrendamiento	572,482.34	-107,635.80	464,846.54	464,846.54	464,846.54	0.00
c3) Servicios Profesionales, Científicos, Técnicos y Otros Servicios	88,750.00	98,155.08	186,905.08	186,905.08	186,905.08	0.00
c4) Servicios Financieros, Bancarios y Comerciales	42,389.58	-42,389.58	0.00	0.00	0.00	0.00
c5) Servicios de Instalación, Reparación, Mantenimiento y Conservación	44,280.25	-18,270.61	26,009.64	26,008.64	26,008.64	1.00
c6) Servicios de Comunicación Social y Publicidad	58,340.00	-47,199.80	11,140.20	11,140.20	11,140.20	0.00
c7) Servicios de Traslado y Viáticos	84,552.43	-27,285.47	57,266.96	57,157.43	57,157.43	109.53
c8) Servicios Oficiales	2,000.00	-2,000.00	0.00	0.00	0.00	0.00
c9) Otros Servicios Generales	10,780.00	-10,780.00	0.00	0.00	0.00	0.00
D. Transferencias, Asignaciones, Subsidios y Otras Ayudas (D=d1+d2+d3+d4+d5+d6+d7+d8+d9)	0.00	0.00	0.00	0.00	0.00	0.00
d1) Transferencias Internas y Asignaciones al Sector Público	0.00	0.00	0.00	0.00	0.00	0.00
d2) Transferencias al Resto del Sector Público	0.00	0.00	0.00	0.00	0.00	0.00
d3) Subsidios y Subvenciones	0.00	0.00	0.00	0.00	0.00	0.00
d4) Ayudas Sociales	0.00	0.00	0.00	0.00	0.00	0.00
d5) Pensiones y Jubilaciones	0.00	0.00	0.00	0.00	0.00	0.00
d6) Transferencias a Fideicomisos, Mandatos y Otros Análogos	0.00	0.00	0.00	0.00	0.00	0.00
d7) Transferencias a la Seguridad Social	0.00	0.00	0.00	0.00	0.00	0.00
d8) Donativos	0.00	0.00	0.00	0.00	0.00	0.00
d9) Transferencias al Exterior	0.00	0.00	0.00	0.00	0.00	0.00
E. Bienes Muebles, Inmuebles e Intangibles (E=e1+e2+e3+e4+e5+e6+e7+e8+e9)	0.00	0.00	0.00	0.00	0.00	0.00
e1) Mobiliario y Equipo de Administración	0.00	0.00	0.00	0.00	0.00	0.00

CR

INSTITUTO DE CAPACITACIÓN PARA EL TRABAJO DEL ESTADO DE NAYARIT (a)
Estado Analítico del Ejercicio del Presupuesto de Egresos Detallado - LDF
Clasificación por Objeto del Gasto (Capítulo y Concepto)
Del 1 de Enero al 31 de Diciembre de 2022 (b)
(PESOS)

Concepto (c)	Egresos					Subejercicio (e)
	Aprobado (d)	Ampliaciones/ (Reducciones)	Modificado	Devengado	Pagado	
e2) Mobiliario y Equipo Educativo y Recreativo	0.00	0.00	0.00	0.00	0.00	0.00
e3) Equipo e Instrumental Médico y de Laboratorio	0.00	0.00	0.00	0.00	0.00	0.00
e4) Vehículos y Equipo de Transporte	0.00	0.00	0.00	0.00	0.00	0.00
e5) Equipo de Defensa y Seguridad	0.00	0.00	0.00	0.00	0.00	0.00
e6) Maquinaria, Otros Equipos y Herramientas	0.00	0.00	0.00	0.00	0.00	0.00
e7) Activos Biológicos	0.00	0.00	0.00	0.00	0.00	0.00
e8) Bienes Inmuebles	0.00	0.00	0.00	0.00	0.00	0.00
e9) Activos Intangibles	0.00	0.00	0.00	0.00	0.00	0.00
F. Inversión Pública (F=f1+f2+f3)	0.00	0.00	0.00	0.00	0.00	0.00
f1) Obra Pública en Bienes de Dominio Público	0.00	0.00	0.00	0.00	0.00	0.00
f2) Obra Pública en Bienes Propios	0.00	0.00	0.00	0.00	0.00	0.00
f3) Proyectos Productivos y Acciones de Fomento	0.00	0.00	0.00	0.00	0.00	0.00
G. Inversiones Financieras y Otras Provisiones (G=g1+g2+g3+g4+g5+g6+g7)	0.00	0.00	0.00	0.00	0.00	0.00
g1) Inversiones Para el Fomento de Actividades Productivas	0.00	0.00	0.00	0.00	0.00	0.00
g2) Acciones y Participaciones de Capital	0.00	0.00	0.00	0.00	0.00	0.00
g3) Compra de Títulos y Valores	0.00	0.00	0.00	0.00	0.00	0.00
g4) Concesión de Préstamos	0.00	0.00	0.00	0.00	0.00	0.00
g5) Inversiones en Fideicomisos, Mandatos y Otros Análogos	0.00	0.00	0.00	0.00	0.00	0.00
Fideicomiso de Desastres Naturales (Informativo)	0.00	0.00	0.00	0.00	0.00	0.00
g6) Otras Inversiones Financieras	0.00	0.00	0.00	0.00	0.00	0.00
g7) Provisiones para Contingencias y Otras Erogaciones Especiales	0.00	0.00	0.00	0.00	0.00	0.00
H. Participaciones y Aportaciones (H=h1+h2+h3)	0.00	0.00	0.00	0.00	0.00	0.00
h1) Participaciones	0.00	0.00	0.00	0.00	0.00	0.00
h2) Aportaciones	0.00	0.00	0.00	0.00	0.00	0.00
h3) Convenios	0.00	0.00	0.00	0.00	0.00	0.00
I. Deuda Pública (I=i1+i2+i3+i4+i5+i6+i7)	0.00	0.00	0.00	0.00	0.00	0.00
i1) Amortización de la Deuda Pública	0.00	0.00	0.00	0.00	0.00	0.00
i2) Intereses de la Deuda Pública	0.00	0.00	0.00	0.00	0.00	0.00
i3) Comisiones de la Deuda Pública	0.00	0.00	0.00	0.00	0.00	0.00
i4) Gastos de la Deuda Pública	0.00	0.00	0.00	0.00	0.00	0.00
i5) Costo por Coberturas	0.00	0.00	0.00	0.00	0.00	0.00
i6) Apoyos Financieros	0.00	0.00	0.00	0.00	0.00	0.00
i7) Adeudos de Ejercicios Fiscales Anteriores (ADERAS)	0.00	0.00	0.00	0.00	0.00	0.00
III. Total de Egresos (III = I + II)	63,735,030.00	19,281,602.34	83,016,632.34	63,498,096.51	63,498,096.51	19,518,535.83

LIC. MARISSOL SANCHEZ NAVARRO
DIRECTORA GENERAL

César Alberto Robles G
L.C.I.A. CESAR ALBERTO ROBLES GONZALEZ
DIRECTOR ADMINISTRATIVO

INSTITUTO DE CAPACITACIÓN PARA EL TRABAJO DEL ESTADO DE NAYARIT (a)
Estado Analítico del Ejercicio del Presupuesto de Egresos Detallado - LDF
Clasificación Administrativa
Del 1 de Enero al 31 de Diciembre de 2022 (b)
(PESOS)

Concepto (c)	Egresos					Subejercicio (e)
	Aprobado (d)	Ampliaciones/ (Reducciones)	Modificado	Devengado	Pagado	
I. Gasto No Etiquetado (I=A+B+C+D+E+F+G+H)	28,295,965.00	17,773,975.74	46,069,940.74	39,196,320.51	39,196,320.51	6,873,620.23
DIRECCION GENERAL	11,194,374.80	11,433,104.00	22,627,478.80	17,503,447.51	17,503,447.51	5,124,031.29
PLANTEL TEPIC	4,484,358.20	2,606,372.30	7,090,730.50	6,760,198.50	6,760,198.50	330,532.00
PLANTEL SAN BLAS	3,149,129.88	1,210,299.59	4,359,429.47	4,055,237.47	4,055,237.47	304,192.00
ACCION MOVIL ACAPONETA	923,057.08	324,250.13	1,247,307.21	1,149,963.21	1,149,963.21	97,344.00
PLANTEL BAHIA DE BANDERAS	2,591,466.23	538,762.83	3,130,229.06	2,914,805.05	2,914,805.05	215,424.01
ACCION MOVIL COMPOSTELA	732,008.80	176,256.40	908,265.20	822,082.00	822,082.00	86,183.20
ACCION MOVIL SANTIAGO	920,250.50	170,599.49	1,090,849.99	1,001,208.59	1,001,208.59	89,641.40
PLANTEL AHUACATLAN	2,456,619.50	843,267.04	3,299,886.54	2,987,320.50	2,987,320.50	312,566.04
ACCION MOVIL XALISCO	779,889.89	271,893.10	1,051,782.99	928,266.66	928,266.66	123,516.33
ACCION MOVIL SANTA MARIA DEL ORO	556,265.33	149,597.92	705,863.25	592,429.05	592,429.05	113,434.20
ACCION MOVIL ROSAMORADA	508,544.79	49,572.94	558,117.73	481,361.97	481,361.97	76,755.76
II. Gasto Etiquetado (II=A+B+C+D+E+F+G+H)	35,439,065.00	1,507,626.60	36,946,691.60	24,301,776.00	24,301,776.00	12,644,915.60
DIRECCION GENERAL	6,422,953.03	1,151,993.86	7,574,946.89	7,013,982.99	7,013,982.99	560,963.90
PLANTEL TEPIC	8,795,594.73	-742,702.38	8,052,892.35	4,919,487.74	4,919,487.74	3,133,404.61
PLANTEL SAN BLAS	5,066,561.16	761,176.10	5,827,737.26	3,802,733.02	3,802,733.02	2,025,004.24
ACCION MOVIL ACAPONETA	1,318,214.33	36,670.84	1,354,885.17	712,842.36	712,842.36	642,042.81
PLANTEL BAHIA DE BANDERAS	3,997,388.32	-332,687.89	3,664,700.43	1,482,066.96	1,482,066.96	2,182,633.47
ACCION MOVIL COMPOSTELA	1,331,206.81	23,851.51	1,355,058.32	867,734.70	867,734.70	487,323.62
ACCION MOVIL SANTIAGO	1,353,604.03	-126,865.00	1,226,739.03	763,702.09	763,702.09	463,036.94
PLANTEL AHUACATLAN	4,448,154.56	527,982.01	4,976,136.57	2,832,917.33	2,832,917.33	2,143,219.24
ACCION MOVIL XALISCO	1,318,388.03	88,273.42	1,406,661.45	881,950.63	881,950.63	524,710.82
ACCION MOVIL SANTA MARIA DEL ORO	671,620.00	124,905.21	796,525.21	573,148.43	573,148.43	223,376.78
ACCION MOVIL ROSAMORADA	715,380.00	-4,971.08	710,408.92	451,209.75	451,209.75	259,199.17
III. Total de Egresos (III = I + II)	63,735,030.00	19,281,602.34	83,016,632.34	63,498,096.51	63,498,096.51	19,518,535.83

LIC. MARISOL SANCHEZ NAVARRO
DIRECTORA GENERAL

Cesar Alberto Robles G

L.C.I.A. CESAR ALBERTO ROBLES GONZALEZ
DIRECTOR ADMINISTRATIVO

INSTITUTO DE CAPACITACION PARA EL TRABAJO DEL ESTADO DE NAYARIT (a)
Estado Analítico del Ejercicio del Presupuesto de Egresos Detallado - LDF
Clasificación Funcional (Finalidad y Función)
Del 1 de Enero al 31 de Diciembre de 2022 (b)
(PESOS)

Concepto (c)	Egresos					Subejercicio (e)
	Aprobado (d)	Ampliaciones/ (Reducciones)	Modificado	Devengado	Pagado	
I. Gasto No Etiquetado (I=A+B+C+D)	28,295,965.00	17,773,975.74	46,069,940.74	39,196,320.51	39,196,320.51	6,873,620.23
A. Gobierno (A=a1+a2+a3+a4+a5+a6+a7+a8)	0.00	0.00	0.00	0.00	0.00	0.00
a1) Legislación	0.00	0.00	0.00	0.00	0.00	0.00
a2) Justicia	0.00	0.00	0.00	0.00	0.00	0.00
a3) Coordinación de la Política de Gobierno	0.00	0.00	0.00	0.00	0.00	0.00
a4) Relaciones Exteriores	0.00	0.00	0.00	0.00	0.00	0.00
a5) Asuntos Financieros y Hacendarios	0.00	0.00	0.00	0.00	0.00	0.00
a6) Seguridad Nacional	0.00	0.00	0.00	0.00	0.00	0.00
a7) Asuntos de Orden Público y de Seguridad Interior	0.00	0.00	0.00	0.00	0.00	0.00
a8) Otros Servicios Generales	0.00	0.00	0.00	0.00	0.00	0.00
B. Desarrollo Social (B=b1+b2+b3+b4+b5+b6+b7)	28,295,965.00	17,773,975.74	46,069,940.74	39,196,320.51	39,196,320.51	6,873,620.23
b1) Protección Ambiental	0.00	0.00	0.00	0.00	0.00	0.00
b2) Vivienda y Servicios a la Comunidad	0.00	0.00	0.00	0.00	0.00	0.00
b3) Salud	0.00	0.00	0.00	0.00	0.00	0.00
b4) Recreación, Cultura y Otras Manifestaciones Sociales	0.00	0.00	0.00	0.00	0.00	0.00
b5) Educación	28,295,965.00	17,773,975.74	46,069,940.74	39,196,320.51	39,196,320.51	6,873,620.23
b6) Protección Social	0.00	0.00	0.00	0.00	0.00	0.00
b7) Otros Asuntos Sociales	0.00	0.00	0.00	0.00	0.00	0.00
C. Desarrollo Económico (C=c1+c2+c3+c4+c5+c6+c7+c8+c9)	0.00	0.00	0.00	0.00	0.00	0.00
c1) Asuntos Económicos, Comerciales y Laborales en General	0.00	0.00	0.00	0.00	0.00	0.00
c2) Agropecuaria, Silvicultura, Pesca y Caza	0.00	0.00	0.00	0.00	0.00	0.00
c3) Combustibles y Energía	0.00	0.00	0.00	0.00	0.00	0.00
c4) Minería, Manufacturas y Construcción	0.00	0.00	0.00	0.00	0.00	0.00
c5) Transporte	0.00	0.00	0.00	0.00	0.00	0.00
c6) Comunicaciones	0.00	0.00	0.00	0.00	0.00	0.00
c7) Turismo	0.00	0.00	0.00	0.00	0.00	0.00
c8) Ciencia, Tecnología e Innovación	0.00	0.00	0.00	0.00	0.00	0.00

CR

INSTITUTO DE CAPACITACIÓN PARA EL TRABAJO DEL ESTADO DE NAYARIT (a)
Estado Analítico del Ejercicio del Presupuesto de Egresos Detallado - LDF
Clasificación Funcional (Finalidad y Función)
Del 1 de Enero al 31 de Diciembre de 2022 (b)
(PESOS)

Concepto (c)	Egresos					Subejercicio (e)
	Aprobado (d)	Ampliaciones/ (Reducciones)	Modificado	Devengado	Pagado	
c9) Otras Industrias y Otros Asuntos Económicos	0.00	0.00	0.00	0.00	0.00	0.00
D. Otras No Clasificadas en Funciones Anteriores (D=d1+d2+d3+d4)	0.00	0.00	0.00	0.00	0.00	0.00
d1) Transacciones de la Deuda Publica / Costo Financiero de la Deuda	0.00	0.00	0.00	0.00	0.00	0.00
d2) Transferencias, Participaciones y Aportaciones Entre Diferentes Niveles y Ordenes de Gobierno	0.00	0.00	0.00	0.00	0.00	0.00
d3) Saneamiento del Sistema Financiero	0.00	0.00	0.00	0.00	0.00	0.00
d4) Adeudos de Ejercicios Fiscales Anteriores	0.00	0.00	0.00	0.00	0.00	0.00
II. Gasto Etiquetado (II=A+B+C+D)	35,439,065.00	1,507,626.60	36,946,691.60	24,301,776.00	24,301,776.00	12,644,915.60
A. Gobierno (A=a1+a2+a3+a4+a5+a6+a7+a8)	0.00	0.00	0.00	0.00	0.00	0.00
a1) Legislación	0.00	0.00	0.00	0.00	0.00	0.00
a2) Justicia	0.00	0.00	0.00	0.00	0.00	0.00
a3) Coordinación de la Política de Gobierno	0.00	0.00	0.00	0.00	0.00	0.00
a4) Relaciones Exteriores	0.00	0.00	0.00	0.00	0.00	0.00
a5) Asuntos Financieros y Hacendarios	0.00	0.00	0.00	0.00	0.00	0.00
a6) Seguridad Nacional	0.00	0.00	0.00	0.00	0.00	0.00
a7) Asuntos de Orden Público y de Seguridad Interior	0.00	0.00	0.00	0.00	0.00	0.00
a8) Otros Servicios Generales	0.00	0.00	0.00	0.00	0.00	0.00
B. Desarrollo Social (B=b1+b2+b3+b4+b5+b6+b7)	35,439,065.00	1,507,626.60	36,946,691.60	24,301,776.00	24,301,776.00	12,644,915.60
b1) Protección Ambiental	0.00	0.00	0.00	0.00	0.00	0.00
b2) Vivienda y Servicios a la Comunidad	0.00	0.00	0.00	0.00	0.00	0.00
b3) Salud	0.00	0.00	0.00	0.00	0.00	0.00
b4) Recreación, Cultura y Otras Manifestaciones Sociales	0.00	0.00	0.00	0.00	0.00	0.00
b5) Educación	35,439,065.00	1,507,626.60	36,946,691.60	24,301,776.00	24,301,776.00	12,644,915.60
b6) Protección Social	0.00	0.00	0.00	0.00	0.00	0.00
b7) Otros Asuntos Sociales	0.00	0.00	0.00	0.00	0.00	0.00
C. Desarrollo Económico (C=c1+c2+c3+c4+c5+c6+c7+c8+c9)	0.00	0.00	0.00	0.00	0.00	0.00
c1) Asuntos Económicos, Comerciales y Laborales en General	0.00	0.00	0.00	0.00	0.00	0.00

CR

INSTITUTO DE CAPACITACIÓN PARA EL TRABAJO DEL ESTADO DE NAYARIT (a)
Estado Analítico del Ejercicio del Presupuesto de Egresos Detallado - LDF
Clasificación Funcional (Finalidad y Función)
Del 1 de Enero al 31 de Diciembre de 2022 (b)
(PESOS)




Concepto (c)	Egresos					Subejercicio (e)
	Aprobado (d)	Ampliaciones/ (Reducciones)	Modificado	Devengado	Pagado	
c2) Agropecuaria, Silvicultura, Pesca y Caza	0.00	0.00	0.00	0.00	0.00	0.00
c3) Combustibles y Energía	0.00	0.00	0.00	0.00	0.00	0.00
c4) Minería, Manufacturas y Construcción	0.00	0.00	0.00	0.00	0.00	0.00
c5) Transporte	0.00	0.00	0.00	0.00	0.00	0.00
c6) Comunicaciones	0.00	0.00	0.00	0.00	0.00	0.00
c7) Turismo	0.00	0.00	0.00	0.00	0.00	0.00
c8) Ciencia, Tecnología e Innovación	0.00	0.00	0.00	0.00	0.00	0.00
c9) Otras Industrias y Otros Asuntos Económicos	0.00	0.00	0.00	0.00	0.00	0.00

CR

INSTITUTO DE CAPACITACIÓN PARA EL TRABAJO DEL ESTADO DE NAYARIT (a)
Estado Analítico del Ejercicio del Presupuesto de Egresos Detallado - LDF
Clasificación Funcional (Finalidad y Función)
Del 1 de Enero al 31 de Diciembre de 2022 (b)
(PESOS)

Concepto (c)	Egresos					Subejercicio (e)
	Aprobado (d)	Ampliaciones/ (Reducciones)	Modificado	Devengado	Pagado	
D. Otras No Clasificadas en Funciones Anteriores (D=d1+d2+d3+d4)	0.00	0.00	0.00	0.00	0.00	0.00
d1) Transacciones de la Deuda Publica / Costo Financiero de la Deuda	0.00	0.00	0.00	0.00	0.00	0.00
d2) Transferencias, Participaciones y Aportaciones Entre Diferentes Niveles y Ordenes de Gobierno	0.00	0.00	0.00	0.00	0.00	0.00
d3) Saneamiento del Sistema Financiero	0.00	0.00	0.00	0.00	0.00	0.00
d4) Adeudos de Ejercicios Fiscales Anteriores	0.00	0.00	0.00	0.00	0.00	0.00
III. Total de Egresos (III = I + II)	63,735,030.00	19,281,602.34	83,016,632.34	63,498,096.51	63,498,096.51	19,518,535.83


 LIC. MARISOL SANCHEZ NAVARRO
 DIRECTORA GENERAL


 L.C.I.A. CESAR ALBERTO ROBLES GONZALEZ
 DIRECTOR ADMINISTRATIVO

INSTITUTO DE CAPACITACIÓN PARA EL TRABAJO DEL ESTADO DE NAYARIT (a)
Estado Analítico del Ejercicio del Presupuesto de Egresos Detallado - LDF
Clasificación de Servicios Personales por Categoría
Del 1 de Enero al 31 de Diciembre de 2022 (b)
(PESOS)

Concepto (c)	Egresos					Subejercicio (e)
	Aprobado (d)	Ampliaciones/ (Reducciones)	Modificado	Devengado	Pagado	
I. Gasto No Etiquetado (I=A+B+C+D+E+F)	25,715,179.08	9,406,470.52	35,121,649.60	31,374,494.60	31,374,494.60	3,747,155.00
A. Personal Administrativo y de Servicio Público	25,715,179.08	9,406,470.52	35,121,649.60	31,374,494.60	31,374,494.60	3,747,155.00
B. Magisterio	0.00	0.00	0.00	0.00	0.00	0.00
C. Servicios de Salud (C=c1+c2)	0.00	0.00	0.00	0.00	0.00	0.00
c1) Personal Administrativo	0.00	0.00	0.00	0.00	0.00	0.00
c2) Personal Médico, Paramédico y afin	0.00	0.00	0.00	0.00	0.00	0.00
D. Seguridad Pública	0.00	0.00	0.00	0.00	0.00	0.00
E. Gastos asociados a la implementación de nuevas leyes federales o reformas a las mismas (E = e1 + e2)	0.00	0.00	0.00	0.00	0.00	0.00
e1) Nombre del Programa o Ley 1	0.00	0.00	0.00	0.00	0.00	0.00
e2) Nombre del Programa o Ley 2	0.00	0.00	0.00	0.00	0.00	0.00
F. Sentencias laborales definitivas	0.00	0.00	0.00	0.00	0.00	0.00
II. Gasto Etiquetado (II=A+B+C+D+E+F)	33,408,371.00	1,507,626.60	34,915,997.60	22,271,192.53	22,271,192.53	12,644,805.07
A. Personal Administrativo y de Servicio Público	33,408,371.00	1,507,626.60	34,915,997.60	22,271,192.53	22,271,192.53	12,644,805.07
B. Magisterio	0.00	0.00	0.00	0.00	0.00	0.00
C. Servicios de Salud (C=c1+c2)	0.00	0.00	0.00	0.00	0.00	0.00
c1) Personal Administrativo	0.00	0.00	0.00	0.00	0.00	0.00
c2) Personal Médico, Paramédico y afin	0.00	0.00	0.00	0.00	0.00	0.00
D. Seguridad Pública	0.00	0.00	0.00	0.00	0.00	0.00
E. Gastos asociados a la implementación de nuevas leyes federales o reformas a las mismas (E = e1 + e2)	0.00	0.00	0.00	0.00	0.00	0.00
e1) Nombre del Programa o Ley 1	0.00	0.00	0.00	0.00	0.00	0.00
e2) Nombre del Programa o Ley 2	0.00	0.00	0.00	0.00	0.00	0.00
F. Sentencias laborales definitivas	0.00	0.00	0.00	0.00	0.00	0.00
III. Total del Gasto en Servicios Personales (III = I + II)	59,123,550.08	10,914,097.12	70,037,647.20	53,645,687.13	53,645,687.13	16,391,960.07

LIC. MARISOL SANCHEZ NAVARRO
DIRECTORA GENERAL

César Alberto Robles G

L.C.I.A. CESAR ALBERTO ROBLES GONZALEZ
DIRECTOR ADMINISTRATIVO

INSTITUTO DE CAPACITACION PARA EL TRABAJO DEL ESTADO DE NAYARIT (a)
Guía de Cumplimiento de la Ley de Disciplina Financiera de las Entidades Federativas y Municipios
Del 1 de enero al 31 de diciembre de 20XN (b)

Indicadores de Observancia (c)	Implementación		Resultado		Fundamento (h)	Comentarios (i)
	SI	NO	Monto o valor (f)	Unidad (pesos/porcentaje) (g)		
	Mecanismo de Verificación (d)	Fecha estimada de cumplimiento (e)				
INDICADORES PRESUPUESTARIOS						
A. INDICADORES CUANTITATIVOS						
1 Balance Presupuestario Sostenible (j)						
a. Propuesto	SI	Iniciativa de Ley de Ingresos y Proyecto de Presupuesto de Egresos		0.00	pesos	Art. 6 y 19 de la LDF
b. Estimada/Aprobado	SI	Ley de Ingresos y Presupuesto de Egresos		0.00	pesos	Art. 6 y 19 de la LDF
c. Devengado	SI	Cuenta Pública / Formato 4 LDF		9,056,216.10	pesos	Art. 6 y 19 de la LDF
2 Balance Presupuestario de Recursos Disponibles Sostenible (k)						
a. Propuesto	SI	Iniciativa de Ley de Ingresos y Proyecto de Presupuesto de Egresos		0.00	pesos	Art. 6 y 19 de la LDF
b. Estimada/Aprobado	SI	Ley de Ingresos y Presupuesto de Egresos		0.00	pesos	Art. 6 y 19 de la LDF
c. Devengado	SI	Cuenta Pública / Formato 4 LDF		6,877,645.55	pesos	Art. 6 y 19 de la LDF
3 Financiamiento Neto dentro del Techo de Financiamiento Neto (l)						
a. Propuesto	N.A.	Iniciativa de Ley de Ingresos		N.A.	pesos	Art. 6, 19 y 46 de la LDF
b. Estimada	N.A.	Ley de Ingresos		N.A.	pesos	Art. 6, 19 y 46 de la LDF
c. Devengado	N.A.	Cuenta Pública / Formato 4 LDF		N.A.	pesos	Art. 6, 19 y 46 de la LDF
4 Recursos destinados a la atención de desastres naturales						
a. Asignación al fideicomiso para desastres naturales (m)						
a.1 Aprobado	N.A.	Reporte Trim. Formato 6 a)		N.A.	pesos	Art. 9 de la LDF
a.2 Pagado	N.A.	Cuenta Pública / Formato 6 a)		N.A.	pesos	Art. 9 de la LDF
b. Aportación promedio realizada por la Entidad Federativa durante los 5 ejercicios previos, para infraestructura dañada por desastres naturales (n)	N.A.	Autorizaciones de recursos aprobados por el FONDEN		N.A.	pesos	Art. 9 de la LDF
c. Saldo del fideicomiso para desastres naturales (o)	N.A.	Cuenta Pública / Auxiliar de Cuentas		N.A.	pesos	Art. 9 de la LDF
d. Costo promedio de los últimos 5 ejercicios de la reconstrucción de infraestructura dañada por desastres naturales (p)	N.A.	Autorizaciones de recursos aprobados por el FONDEN		N.A.	pesos	Art. 9 de la LDF
5 Techo para servicios personales (q)						
a. Asignación en el Presupuesto de Egresos	SI	Reporte Trim. Formato 6 d)		59,123,550.08	pesos	Art. 10 y 21 de la LDF
b. Devengado	SI	Reporte Trim. Formato 6 d)		53,645,687.13	pesos	Art. 13 fracc. V y 21 de la LDF
6 Previsiones de gasto para compromisos de pago derivados de APPs (r)						
a. Asignación en el Presupuesto de Egresos	N.A.	Presupuesto de Egresos		N.A.	pesos	Art. 11 y 21 de la LDF
7 Techo de ADEFAS para el ejercicio fiscal (s)						
a. Propuesto	N.A.	Proyecto de Presupuesto de Egresos		N.A.	pesos	Art. 12 y 20 de la LDF
b. Aprobado	N.A.	Reporte Trim. Formato 6 a)		N.A.	pesos	Art. 12 y 20 de la LDF
c. Devengado	N.A.	Cuenta Pública / Formato 6 a)		N.A.	pesos	Art. 12 y 20 de la LDF
B. INDICADORES CUALITATIVOS						

CR

INSTITUTO DE CAPACITACION PARA EL TRABAJO DEL ESTADO DE NAYARIT (a)
Guía de Cumplimiento de la Ley de Disciplina Financiera de las Entidades Federativas y Municipios
Del 1 de enero al 31 de diciembre de 20XN (b)

Indicadores de Observancia (a)	Implementación		Resultado		Fundamento (h)	Comentarios (i)
	SI	NO	Monto o valor (f)	Unidad (pesos/porcentaje) (g)		
	Mecanismo de Verificación (d)	Fecha estimada de cumplimiento (e)				

INDICADORES PRESUPUESTARIOS

1 Iniciativa de Ley de Ingresos y Proyecto de Presupuesto de Egresos

a. <i>Objetivos anuales, estrategias y metas para el ejercicio fiscal (t)</i>	N.A.	Iniciativa de Ley de Ingresos y Proyecto de Presupuesto de Egresos				Art. 5 y 18 de la LDF	
b. <i>Proyecciones de ejercicios posteriores (u)</i>	N.A.	Iniciativa de Ley de Ingresos y Proyecto de Presupuesto de Egresos / Formatos 7 a) y b)				Art. 5 y 18 de la LDF	
c. <i>Descripción de riesgos relevantes y propuestas de acción para enfrentarlos (v)</i>	N.A.	Iniciativa de Ley de Ingresos y Proyecto de Presupuesto de Egresos				Art. 5 y 18 de la LDF	
d. <i>Resultados de ejercicios fiscales anteriores y el ejercicio fiscal en cuestión (w)</i>	N.A.	Iniciativa de Ley de Ingresos y Proyecto de Presupuesto de Egresos / Formatos 7 c) y d)				Art. 5 y 18 de la LDF	
e. <i>Estudio actuarial de las pensiones de sus trabajadores (x)</i>	N.A.	Proyecto de Presupuesto de Egresos / Formato 8				Art. 5 y 18 de la LDF	

2 Balance Presupuestario de Recursos Disponibles, en caso de ser negativo

a. <i>Razones excepcionales que justifican el Balance Presupuestario de Recursos Disponibles negativo (y)</i>	N.A.	Iniciativa de Ley de Ingresos o Proyecto de Presupuesto de Egresos				Art. 6 y 19 de la LDF	
b. <i>Fuente de recursos para cubrir el Balance Presupuestario de Recursos Disponibles negativo (z)</i>	N.A.	Iniciativa de Ley de Ingresos o Proyecto de Presupuesto de Egresos				Art. 6 y 19 de la LDF	
c. <i>Número de ejercicios fiscales y acciones necesarias para cubrir el Balance Presupuestario de Recursos Disponibles negativo (aa)</i>	N.A.	Iniciativa de Ley de Ingresos o Proyecto de Presupuesto de Egresos				Art. 6 y 19 de la LDF	
d. <i>Informes Trimestrales sobre el avance de las acciones para recuperar el Balance Presupuestario de Recursos Disponibles (bb)</i>	N.A.	Reporte Trim. y Cuenta Pública				Art. 6 y 19 de la LDF	

3 Recursos Personales

a. <i>Remuneraciones de los servidores públicos (cc)</i>	N.A.	Proyecto de Presupuesto				Art. 10 y 21 de la LDF	
b. <i>Previsiones salariales y económicas para cubrir incrementos salariales, creación de plazas y otros (dd)</i>	N.A.	Proyecto de Presupuesto				Art. 10 y 21 de la LDF	

INDICADORES DEL EJERCICIO PRESUPUESTARIO

A. INDICADORES CUANTITATIVOS

1 Ingresos Excedentes derivados de Ingresos de Libre Disposición

a. <i>Monto de Ingresos Excedentes derivados de ILD (ee)</i>	SI	Cuenta Pública / Formato 5				17,778,001.06	pesos	Art. 14 y 21 de la LDF	
b. <i>Monto de Ingresos Excedentes derivados de ILD destinados al fin del A.14, fracción I de la LDF (ff)</i>	N.A.	Cuenta Pública					pesos	Art. 14 y 21 de la LDF	
c. <i>Monto de Ingresos Excedentes derivados de ILD destinados al fin del A.14, fracción II, a) de la LDF (gg)</i>	N.A.	Cuenta Pública				N.A.	pesos	Art. 14 y 21 de la LDF	
d. <i>Monto de Ingresos Excedentes derivados de ILD destinados al fin del A.14, fracción II, b) de la LDF (hh)</i>	N.A.	Cuenta Pública				N.A.	pesos	Art. 14 y 21 de la LDF	

2

CR

INSTITUTO DE CAPACITACION PARA EL TRABAJO DEL ESTADO DE NAYARIT (a)
Guía de Cumplimiento de la Ley de Disciplina Financiera de las Entidades Federativas y Municipios
Del 1 de enero al 31 de diciembre de 20XN (b)

Indicadores de Observancia (c)	Implementación			Resultado		Fundamento (h)	Comentarios (i)
	SI	NO	Fecha estimada de cumplimiento (e)	Monto o valor (f)	Unidad (pesos/porcentaje) (g)		
	Mecanismo de Verificación (d)						
INDICADORES PRESUPUESTARIOS							
e. <i>Monto de Ingresos Excedentes derivados de ILD destinados al fin del artículo noveno transitorio de la LDF (ii)</i>	N.A.			N.A.	pesos	Art. Noveno Transitorio de la LDF	
f. <i>Monto de Ingresos Excedentes derivados de ILD destinados al fin señalado por el Artículo 14, párrafo segundo y en el artículo 21 y Noveno Transitorio de la LDF (ii)</i>	N.A.			N.A.	pesos	Art. 14 y 21 de la LDF	
g. <i>Monto de Ingresos Excedentes derivados de ILD en un nivel de endeudamiento sostenible de acuerdo al Sistema de Alertas hasta por el 5% de los recursos para cubrir el Gasto Corriente (kk)</i>	N.A.			N.A.	pesos	Art. 14 y 21 de la LDF	
B. INDICADORES CUALITATIVOS							
1 Análisis Costo Beneficio para programas o proyectos de inversión mayores a 10 millones de UDIS (jj)	N.A.	Página de internet de la Secretaría de Finanzas o Tesorería Municipal				Art. 13 frac. III y 21 de la LDF	
2 Análisis de conveniencia y análisis de transferencia de riesgos de los proyectos APPs (kk)	N.A.	Página de internet de la Secretaría de Finanzas o Tesorería Municipal				Art. 13 frac. III y 21 de la LDF	
3 Identificación de población objetivo, destino y temporalidad de subsidios (ll)	N.A.	Página de internet de la Secretaría de Finanzas o Tesorería Municipal				Art. 13 frac. VII y 21 de la LDF	
INDICADORES DE DEUDA PÚBLICA							
A. INDICADORES CUANTITATIVOS							
1 Obligaciones a Corto Plazo							
a. <i>Límite de Obligaciones a Corto Plazo (mm)</i>	N.A.	N.A.		N.A.	pesos	Art. 30 frac. I de la LDF	
b. <i>Obligaciones a Corto Plazo (nn)</i>	N.A.	N.A.		N.A.	pesos	Art. 30 frac. I de la LDF	


 LIC. MARISOL SÁNCHEZ NAVARRO
 DIRECTORA GENERAL


 L.C.I.A. CESAR ALBERTO ROBLES GONZALEZ
 DIRECTOR ADMINISTRATIVO