



**Nayarit**  
NUESTRA DIGNIDAD Y COMPROMISO



INSTITUTO DE  
CAPACITACIÓN PARA EL  
TRABAJO DEL ESTADO  
DE NAYARIT

SE RECIBE A RESERVA DE VALIDAR QUE  
CONTIENE EL SOPORTE DOCUMENTAL  
REQUERIDO Y QUE LOS ESTADOS  
FINANCIEROS CUMPLEN CON LAS REGLAS  
ESTABLECIDAS PARA SU CONSOLIDACIÓN  
RESPECTIVA

**Oficio ICATEN/DG/040/2024**

**Asunto: Cuenta Pública 2023.**

**Tepec, Nayarit a 27 de febrero del 2024.**

**C.P. JOSE LUIS RIVERA HERNANDEZ  
DIRECTOR GENERAL DE CONTABILIDAD GUBERNAMENTAL  
DE LA SECRETARIA DE ADMINISTRACIÓN Y FINANZAS  
P R E S E N T E**

Por medio de la presente, con fundamento en el artículo 13 fracciones I, III y XII del Decreto 8173 por el que se crea el Organismo Descentralizado, denominado Instituto de Capacitación para el Trabajo del Estado de Nayarit; artículo 15 fracciones I, III y XII del Reglamento Interno del mismo Organismo, me permito saludarlo y aprovecho el mismo para remitir a usted los informes relativos a la Cuenta Pública del Ejercicio Fiscal 2023, de este Instituto, derivado de las obligaciones estipuladas en la Ley General de Contabilidad Gubernamental y la Ley de Disciplina Financiera de las Entidades Federativas y los Municipios y la Ley de Fiscalización y Rendición de Cuentas del Estado de Nayarit, la información se remite como a continuación se detalla:

### **INFORMES DE LA CUENTA PÚBLICA 2023:**

Documentación e información:

- A) INTRODUCCIÓN**
- B) CONTENIDO**

#### **I. Información contable, con la desagregación siguiente:**

- a) Estado de Actividades
- b) Estado de Situación Financiera
- c) Estado de Variación en la Hacienda Pública
- d) Estado de Cambios en la Situación Financiera
- e) Estado de Flujos de Efectivo
- f) Estado Analítico del Activo
- g) Estado Analítico de la Deuda y Otros Pasivos
- h) Informes sobre Pasivos Contingentes
- i) Notas a los Estados Financieros, se desagregan los tres tipos de notas que se citan a continuación:
  - Notas de Gestión Administrativa
  - Notas de Desglose
  - Notas de Memoria (Cuentas de Orden)



DIRECCION GENERAL  
Jazmines #200-A Col. Ciudad Industrial C.P. 63173 Tepic, Nayarit  
311 213 13 37 Ext. 101





**II.- Información Presupuestaria, con la desagregación siguiente:**

- a) Estado analítico de ingresos.
  - Por rubro de ingresos.
  - Por fuente de financiamiento.
- b) Estado analítico del ejercicio del presupuesto de egresos del que se derivarán las siguientes clasificaciones:
  - Clasificación por Objeto del Gasto (Capítulo y Concepto).
  - Clasificación Económica (por Tipo de Gasto).
  - Clasificación Administrativa.
  - Clasificación Funcional (Finalidad y Función).
- c) Endeudamiento Neto.
- d) Intereses de la Deuda.
- e) Flujo de Fondos que Resuma todas las Operaciones.

**III. Información programática, con la desagregación siguiente:**

- a) Gasto por Categoría Programática
- b) Programas y Proyectos de Inversión
- c) Indicadores de Resultados

**IV. Indicadores de Postura Fiscal:**

- a) Indicadores de Postura Fiscal.

**C) ANEXOS**

- a) Relación de Bienes Muebles que Componen el Patrimonio.
- b) Relación de Bienes Inmuebles que Componen el Patrimonio.
- c) Relación de Cuentas Bancarias Productivas Específicas, de los Recursos Federales 2023.
- d) Relación de Esquemas Bursátiles y de Coberturas Financieras.
- e) Información Adicional que Dispongan Otras Leyes.

**D) FORMATOS DE LA LEY DE DISCIPLINA FINANCIERA**

- a) Formato 1 Estado de Situación Financiera Detallado – LDF
- b) Formato 2 Informe Analítico de la Deuda Pública y Otros Pasivos – LDF
- c) Formato 3 Informe Analítico de Obligaciones Diferentes de Financiamientos – LDF
- d) Formato 4 Balance Presupuestario – LDF
- e) Formato 5 Estado Analítico de Ingresos Detallados – LDF
- f) Formato 6 Estado Analítico del Ejercicio del Presupuesto de Egresos Detallado – LDF
  - Formato 6 a) Estado Analítico del Ejercicio del Presupuesto de Egresos Detallado – LDF (Clasificación por Objeto del Gasto).







- Formato 6 b) Estado Analítico del Ejercicio del Presupuesto de Egresos Detallado – LDF (Clasificación Administrativa).
  - Formato 6 c) Estado Analítico del Ejercicio del Presupuesto de Egresos Detallado – LDF (Clasificación Funcional).
  - Formato 6 d) Estado Analítico del Ejercicio del Presupuesto de Egresos Detallado – LDF (Clasificación de Servicios Personales por Categoría).
- g) Guía de Cumplimiento de la Ley de Disciplina Financiera de las Entidades Federativas y los Municipios.

#### **Requerimientos Adicionales:**

- CD (Disco Compacto) que contiene el Respaldo de la base de datos del sistema de contabilidad del Ejercicio Fiscal 2023 antes de cierre y auditada.
- CD (Disco Compacto) archivo electrónico, dentro de sobre cerrado, los datos requeridos para la configuración inicial del Ente, de conformidad con lo siguiente:
  - Clave
  - Nombre del Ente
  - Estado
  - Password Encriptado
  - Clave de usuario de administrador
  - Contraseña

#### **Aspectos Generales de Presentación**

- CD (disco compacto) con la totalidad de documentos en formato PDF, Excel y Word.

Sin otro asunto en particular, agradezco de antemano la atención que se sirva dar al presente y quedo de usted para cualquier duda o aclaración al respecto.

**ATENTAMENTE**

**LIC. MARISOL SÁNCHEZ NAVARRO**

**DIRECTORA GENERAL DEL INSTITUTO DE CAPACITACIÓN  
PARA EL TRABAJO DEL ESTADO DE NAYARIT**



SECRETARÍA DE EDUCACIÓN PÚBLICA  
INSTITUTO DE CAPACITACIÓN PARA EL  
TRABAJO DEL ESTADO DE NAYARIT  
DIRECCIÓN GENERAL

c.c.p. archivo  
MSN/jabr





# SEP

SECRETARÍA DE  
EDUCACIÓN PÚBLICA

## INSTITUTO DE CAPACITACIÓN PARA EL TRABAJO DE ESTADO DE NAYARIT



INSTITUTO DE  
CAPACITACIÓN PARA EL  
TRABAJO DEL ESTADO  
DE NAYARIT

# CUENTA PÚBLICA 2023



*Nayarit*

NUESTRA DIGNIDAD Y COMPROMISO





## INTRODUCCIÓN

CR

Con la finalidad dar cumplimiento a las obligaciones impuestas por la Ley General de Contabilidad Gubernamental, el Instituto de Capacitación para el Trabajo del Estado de Nayarit ha realizado las adecuaciones pertinentes a los sistemas de información y mecanismos de registro de las operaciones, atendiendo a las disposiciones que marca dichos ordenamientos legales mediante la adopción e implementación de la normatividad y lineamientos emitidos por el Consejo Nacional de Armonización Contable (CONAC).

Los estados financieros y demás información presupuestaria, programática y contable que emanen los registros del instituto son la base para la emisión de información periódica y para la formulación de la cuenta pública anual.

La cuenta pública del instituto corresponde al ejercicio fiscal 2023 ha sido preparada con sujeción a las disposiciones establecidas en la Ley General de Contabilidad Gubernamental.

La información contable está constituida por los estados financieros, informes y notas que acompaña a los mismos.

La información presupuestaria se integra con los estados analíticos de ingresos y del ejercicio de presupuesto de egresos, así como la información de endeudamiento neto e intereses de la deuda.


La información programática contiene el ejercicio del gasto por categoría programática, los programas y proyectos de inversión, así como los indicadores de resultados.



Cuenta Pública 2023  
 INSTITUTO DE CAPACITACIÓN PARA EL TRABAJO DEL ESTADO DE NAYARIT  
 Estado de Actividades  
 Del 1 de Enero al 31 de Diciembre de 2023  
 (Cifras en Pesos)

Concepto	2023	2022
<b>INGRESOS Y OTROS BENEFICIOS</b>		
<b>Ingresos de Gestión</b>	<b>9,203,962.32</b>	<b>7,050,596.07</b>
Impuestos	0.00	0.00
Cuotas y Aportaciones de Seguridad Social	0.00	0.00
Contribuciones de Mejoras	0.00	0.00
Derechos	0.00	0.00
Productos	3,017.07	4,025.32
Aprovechamientos	0.00	0.00
Ingresos por Venta de Bienes y Prestación de Servicios	9,200,945.25	7,046,570.75
<b>Participaciones, Aportaciones, Convenios, Incentivos Derivados de la Colaboración Fiscal, Fondos Distintos de Aportaciones, Transferencias, Asignaciones, Subsidios y Subvenciones, y Pensiones y Jubilaciones</b>	<b>78,705,923.43</b>	<b>65,503,716.54</b>
Participaciones, Aportaciones, Convenios, Incentivos Derivados de la Colaboración Fiscal y Fondos Distintos de Aportaciones	0.00	26,480,346.55
Transferencias, Asignaciones, Subsidios y Subvenciones, y Pensiones y Jubilaciones	78,705,923.43	39,023,369.99
<b>Otros Ingresos y Beneficios</b>	<b>116,841.00</b>	<b>0.20</b>
Ingresos Financieros	0.00	0.00
Incremento por Variación de Inventarios	0.00	0.00
Disminución del Exceso de Estimaciones por Pérdida o Deterioro u Obsolescencia	0.00	0.00
Disminución del Exceso de Provisiones	0.00	0.00
Otros Ingresos y Beneficios Varios	116,841.00	0.20
<b>Total de Ingresos y Otros Beneficios</b>	<b>88,026,726.75</b>	<b>72,554,312.81</b>
<b>GASTOS Y OTRAS PÉRDIDAS</b>		
<b>Gastos de Funcionamiento</b>	<b>77,463,237.47</b>	<b>61,821,789.99</b>
Servicios Personales	69,867,171.64	53,645,687.13
Materiales y Suministros	2,371,238.94	3,359,707.03
Servicios Generales	5,424,826.89	4,816,395.83
<b>Transferencias, Asignaciones, Subsidios y Otras Ayudas</b>	<b>0.00</b>	<b>0.00</b>
Transferencias Internas y Asignaciones al Sector Público	0.00	0.00
Transferencias al Resto del Sector Público	0.00	0.00
Subsidios y Subvenciones	0.00	0.00
Ayudas Sociales	0.00	0.00
Pensiones y Jubilaciones	0.00	0.00
Transferencias a Fideicomisos, Mandatos y Contratos Análogos	0.00	0.00
Transferencias a la Seguridad Social	0.00	0.00
Donativos	0.00	0.00
Transferencias al Exterior	0.00	0.00
<b>Participaciones y Aportaciones</b>	<b>0.00</b>	<b>0.00</b>
Participaciones	0.00	0.00
Aportaciones	0.00	0.00
Convenios	0.00	0.00
<b>Intereses, Comisiones y Otros Gastos de la Deuda Pública</b>	<b>0.00</b>	<b>0.00</b>
Intereses de la Deuda Pública	0.00	0.00
Comisiones de la Deuda Pública	0.00	0.00
Gastos de la Deuda Pública	0.00	0.00
Costo por Coberturas	0.00	0.00
Apoyos Financieros	0.00	0.00
<b>Otros Gastos y Pérdidas Extraordinarias</b>	<b>0.00</b>	<b>0.00</b>
Estimaciones, Depreciaciones, Deterioros, Obsolescencia y Amortizaciones	0.00	0.00
Provisiones	0.00	0.00
Disminución de Inventarios	0.00	0.00
Otros Gastos	0.00	0.00
<b>Inversión Pública</b>	<b>0.00</b>	<b>0.00</b>
Inversión Pública no Capitalizable	0.00	0.00
<b>Total de Gastos y Otras Pérdidas</b>	<b>77,463,237.47</b>	<b>61,821,789.99</b>
<b>Resultados del Ejercicio (Ahorro/Desahorro)</b>	<b>10,563,489.28</b>	<b>10,732,522.82</b>

Bajo protesta de decir verdad declaramos que los Estados Financieros y sus notas, son razonablemente correctos y son responsabilidad del emisor.

  
 LIC. MARISOL SÁNCHEZ NAVARRO  
 DIRECTORA GENERAL

  
 L.C.I.A. CÉSAR ALBERTO ROBLES GONZÁLEZ  
 DIRECTOR ADMINISTRATIVO



Cuenta Pública 2023  
 INSTITUTO DE CAPACITACIÓN PARA EL TRABAJO DEL ESTADO DE NAYARIT  
 Estado de Situación Financiera  
 Al 31 de Diciembre de 2023  
 (Cifras en Pesos)

Concepto	2023	2022	Concepto	2023	2022
<b>ACTIVO</b>			<b>PASIVO</b>		
<b>Activo Circulante</b>			<b>Pasivo Circulante</b>		
Efectivo y Equivalentes	10,030,636.54	11,725,781.12	Cuentas por Pagar a Corto Plazo	8,229,062.01	6,647,769.95
Derechos a Recibir Efectivo o Equivalentes	10,520,768.25	7,086,355.54	Documentos por Pagar a Corto Plazo	0.00	0.00
Derechos a Recibir Bienes o Servicios	96,827.45	96,827.45	Porción a Corto Plazo de la Deuda Pública a Largo Plazo	0.00	0.00
Inventarios	0.00	0.00	Títulos y Valores a Corto Plazo	0.00	0.00
Almacenes	0.00	0.00	Pasivos Diferidos a Corto Plazo	0.00	0.00
Estimación por Pérdida o Deterioro de Activos Circulantes	0.00	0.00	Fondos y Bienes de Terceros en Garantía y/o Administración a Corto Plazo	0.00	0.00
Otros Activos Circulantes	0.00	0.00	Provisiones a Corto Plazo	0.00	0.00
			Otros Pasivos a Corto Plazo	0.00	0.00
<b>Total de Activos Circulantes</b>	<b>20,648,232.24</b>	<b>18,908,964.11</b>	<b>Total de Pasivos Circulantes</b>	<b>8,229,062.01</b>	<b>6,647,769.95</b>
<b>Activo No Circulante</b>			<b>Pasivo No Circulante</b>		
Inversiones Financieras a Largo Plazo	0.00	0.00	Cuentas por Pagar a Largo Plazo	0.00	0.00
Derechos a Recibir Efectivo o Equivalentes a Largo Plazo	0.00	0.00	Documentos por Pagar a Largo Plazo	0.00	0.00
Bienes Inmuebles, Infraestructura y Construcciones en Proceso	24,150,359.28	19,739,889.93	Deuda Pública a Largo Plazo	0.00	0.00
Bienes Muebles	40,873,880.82	38,332,248.77	Pasivos Diferidos a Largo Plazo	0.00	0.00
Activos Intangibles	709,303.81	709,303.81	Fondos y Bienes de Terceros en Garantía y/o en Administración a Largo Plazo	0.00	0.00
Depreciación, Deterioro y Amortización Acumulada de Bienes	0.00	0.00	Provisiones a Largo Plazo	0.00	0.00
Activos Diferidos	0.00	0.00			
Estimación por Pérdida o Deterioro de Activos no Circulantes	0.00	0.00	<b>Total de Pasivos No Circulantes</b>	<b>0.00</b>	<b>0.00</b>
Otros Activos no Circulantes	0.00	0.00			
<b>Total de Activos No Circulantes</b>	<b>65,733,543.91</b>	<b>58,781,442.51</b>	<b>Total del Pasivo</b>	<b>8,229,062.01</b>	<b>6,647,769.95</b>
<b>Total del Activo</b>	<b>86,381,776.15</b>	<b>77,690,406.62</b>	<b>HACIENDA PÚBLICA/PATRIMONIO</b>		
			Hacienda Pública/Patrimonio Contribuido	11,992,877.18	11,992,877.18
			Aportaciones	11,992,877.18	11,992,877.18
			Donaciones de Capital	0.00	0.00
			Actualización de la Hacienda Pública /Patrimonio	0.00	0.00
			Hacienda Pública/Patrimonio Generado	66,159,836.96	59,049,759.49
			Resultados del Ejercicio (Ahorro/Desahorro)	10,563,489.28	10,732,522.82
			Resultados de Ejercicios Anteriores	55,596,347.68	48,317,236.67
			Revalúos	0.00	0.00
			Reservas	0.00	0.00
			Rectificaciones de Resultados de Ejercicios Anteriores	0.00	0.00
			Exceso o Insuficiencia en la Actualización de la Hacienda Pública/Patrimonio	0.00	0.00
			Resultado por Posición Monetaria	0.00	0.00
			Resultado por Tenencia de Activos no Monetarios	0.00	0.00
			<b>Total Hacienda Pública/Patrimonio</b>	<b>78,152,714.14</b>	<b>71,042,636.67</b>
			<b>Total del Pasivo y Hacienda Pública /Patrimonio</b>	<b>86,381,776.15</b>	<b>77,690,406.62</b>

Bajo protesta de decir verdad declaramos que los Estados Financieros y sus notas, son razonablemente correctos y son responsabilidad del emisor.

LIC. MARISOL SÁNCHEZ NAVARRO  
 DIRECTORA GENERAL

L.C.I.A. CÉSAR ALBERTO ROBLES GONZÁLEZ  
 DIRECTOR ADMINISTRATIVO

**Cuenta Pública 2023**  
**INSTITUTO DE CAPACITACIÓN PARA EL TRABAJO DEL ESTADO DE NAYARIT**  
**Estado de Variación en la Hacienda Pública**  
**Del 1 de Enero al 31 de Diciembre de 2023**  
**(Cifras en Pesos)**

Concepto	Hacienda Pública / Patrimonio Contribuido	Hacienda Pública / Patrimonio Generado de Ejercicios Anteriores	Hacienda Pública / Patrimonio Generado del Ejercicio	Exceso o Insuficiencia en la Actualización de la Hacienda Pública / Patrimonio	TOTAL
<b>Hacienda Pública/ Patrimonio Contribuido Neto de 2022</b>	<b>11,992,877.18</b>	<b>0.00</b>	<b>0.00</b>	<b>0.00</b>	<b>11,992,877.18</b>
Aportaciones	11,992,877.18	0.00	0.00	0.00	11,992,877.18
Donaciones de Capital	0.00	0.00	0.00	0.00	0.00
Actualización de la Hacienda Pública/Patrimonio	0.00	0.00	0.00	0.00	0.00
<b>Hacienda Pública/Patrimonio Generado Neto de 2022</b>	<b>0.00</b>	<b>48,317,236.67</b>	<b>10,732,522.82</b>	<b>0.00</b>	<b>59,049,759.49</b>
Resultados del Ejercicio (Ahorro/Desahorro)	0.00	0.00	10,732,522.82	0.00	10,732,522.82
Resultados de Ejercicios Anteriores	0.00	48,317,236.67	0.00	0.00	48,317,236.67
Revalúos	0.00	0.00	0.00	0.00	0.00
Reservas	0.00	0.00	0.00	0.00	0.00
Rectificaciones de Resultados de Ejercicios Anteriores	0.00	0.00	0.00	0.00	0.00
<b>Exceso o Insuficiencia en la Actualización de la Hacienda Pública/Patrimonio Neto de 2022</b>	<b>0.00</b>	<b>0.00</b>	<b>0.00</b>	<b>0.00</b>	<b>0.00</b>
Resultado por Posición Monetaria	0.00	0.00	0.00	0.00	0.00
Resultado por Tenencia de Activos no Monetarios	0.00	0.00	0.00	0.00	0.00
<b>Hacienda Pública/Patrimonio Neto Final de 2022</b>	<b>11,992,877.18</b>	<b>48,317,236.67</b>	<b>10,732,522.82</b>	<b>0.00</b>	<b>71,042,636.67</b>
<b>Cambios en la Hacienda Pública/Patrimonio Contribuido Neto de 2023</b>	<b>0.00</b>	<b>0.00</b>	<b>0.00</b>	<b>0.00</b>	<b>0.00</b>
Aportaciones	0.00	0.00	0.00	0.00	0.00
Donaciones de Capital	0.00	0.00	0.00	0.00	0.00
Actualización de la Hacienda Pública/Patrimonio	0.00	0.00	0.00	0.00	0.00
<b>Variaciones de la Hacienda Pública/Patrimonio Generado Neto de 2023</b>	<b>0.00</b>	<b>7,279,111.01</b>	<b>-169,033.54</b>	<b>0.00</b>	<b>7,110,077.47</b>
Resultados del Ejercicio (Ahorro/Desahorro)	0.00	0.00	10,563,489.28	0.00	10,563,489.28
Resultados de Ejercicios Anteriores	0.00	7,279,111.01	-10,732,522.82	0.00	-3,453,411.81
Revalúos	0.00	0.00	0.00	0.00	0.00
Reservas	0.00	0.00	0.00	0.00	0.00
Rectificaciones de Resultados de Ejercicios Anteriores	0.00	0.00	0.00	0.00	0.00
<b>Cambios en el Exceso o Insuficiencia en la Actualización de la Hacienda Pública/Patrimonio Neto de 2023</b>	<b>0.00</b>	<b>0.00</b>	<b>0.00</b>	<b>0.00</b>	<b>0.00</b>
Resultado por Posición Monetaria	0.00	0.00	0.00	0.00	0.00
Resultado por Tenencia de Activos no Monetarios	0.00	0.00	0.00	0.00	0.00
<b>Hacienda Pública/Patrimonio Neto Final de 2023</b>	<b>11,992,877.18</b>	<b>55,596,347.68</b>	<b>10,563,489.28</b>	<b>0.00</b>	<b>78,152,714.14</b>

Bajo protesta de decir verdad declaramos que los Estados Financieros y sus notas, son razonablemente correctos y son responsabilidad del emisor.

  
 LIC. MARISOL SÁNCHEZ NAVARRO  
 DIRECTORA GENERAL


  
 L.C.I.A. CÉSAR ALBERTO ROBLES GONZÁLEZ  
 DIRECTOR ADMINISTRATIVO



Cuenta Pública 2023  
**INSTITUTO DE CAPACITACIÓN PARA EL TRABAJO DEL ESTADO DE NAYARIT**  
**Estado de Cambios en la Situación Financiera**  
**Del 1 de Enero al 31 de Diciembre de 2023**  
(Cifras en Pesos)

Concepto	Origen	Aplicación
<b>ACTIVO</b>		
<b>Activo Circulante</b>	<b>1,895,144.58</b>	<b>10,386,514.11</b>
Efectivo y Equivalentes	1,895,144.58	0.00
Derechos a Recibir Efectivo o Equivalentes	0.00	3,434,412.71
Derechos a Recibir Bienes o Servicios	0.00	0.00
Inventarios	0.00	0.00
Almacenes	0.00	0.00
Estimación por Pérdida o Deterioro de Activos Circulantes	0.00	0.00
Otros Activos Circulantes	0.00	0.00
<b>Activo No Circulante</b>	<b>0.00</b>	<b>6,952,101.40</b>
Inversiones Financieras a Largo Plazo	0.00	0.00
Derechos a Recibir Efectivo o Equivalentes a Largo Plazo	0.00	0.00
Bienes Inmuebles, Infraestructura y Construcciones en Proceso	0.00	4,410,469.35
Bienes Muebles	0.00	2,541,632.05
Activos Intangibles	0.00	0.00
Depreciación, Deterioro y Amortización Acumulada de Bienes	0.00	0.00
Activos Diferidos	0.00	0.00
Estimación por Pérdida o Deterioro de Activos no Circulantes	0.00	0.00
Otros Activos no Circulantes	0.00	0.00
<b>PASIVO</b>	<b>1,581,292.06</b>	<b>0.00</b>
<b>Pasivo Circulante</b>	<b>1,581,292.06</b>	<b>0.00</b>
Cuentas por Pagar a Corto Plazo	1,581,292.06	0.00
Documentos por Pagar a Corto Plazo	0.00	0.00
Porción a Corto Plazo de la Deuda Pública a Largo Plazo	0.00	0.00
Títulos y Valores a Corto Plazo	0.00	0.00
Pasivos Diferidos a Corto Plazo	0.00	0.00
Fondos y Bienes de Terceros en Garantía y/o Administración a Corto Plazo	0.00	0.00
Provisiones a Corto Plazo	0.00	0.00
Otros Pasivos a Corto Plazo	0.00	0.00
<b>Pasivo No Circulante</b>	<b>0.00</b>	<b>0.00</b>
Cuentas por Pagar a Largo Plazo	0.00	0.00
Documentos por Pagar a Largo Plazo	0.00	0.00
Deuda Pública a Largo Plazo	0.00	0.00
Pasivos Diferidos a Largo Plazo	0.00	0.00
Fondos y Bienes de Terceros en Garantía y/o en Administración a Largo Plazo	0.00	0.00
Provisiones a Largo Plazo	0.00	0.00
<b>HACIENDA PÚBLICA/PATRIMONIO</b>	<b>7,279,111.01</b>	<b>169,033.54</b>
<b>Hacienda Pública/Patrimonio Contribuido</b>	<b>0.00</b>	<b>0.00</b>
Aportaciones	0.00	0.00
Donaciones de Capital	0.00	0.00
Actualización de la Hacienda Pública/Patrimonio	0.00	0.00
<b>Hacienda Pública/Patrimonio Generado</b>	<b>7,279,111.01</b>	<b>169,033.54</b>
Resultados del Ejercicio (Ahorro/Desahorro)	0.00	169,033.54
Resultados de Ejercicios Anteriores	7,279,111.01	0.00
Revalúos	0.00	0.00
Reservas	0.00	0.00
Rectificaciones de Resultados de Ejercicios Anteriores	0.00	0.00
<b>Exceso o Insuficiencia en la Actualización de la Hacienda Pública/Patrimonio</b>	<b>0.00</b>	<b>0.00</b>
Resultado por Posición Monetaria	0.00	0.00
Resultado por Tenencia de Activos no Monetarios	0.00	0.00

Bajo protesta de decir verdad declaramos que los Estados Financieros y sus notas, son razonablemente correctos y son responsabilidad del emisor.


  
LIC. MARISOL SÁNCHEZ NAVARRO  
DIRECTORA GENERAL

  
L.C.I.A. CÉSAR ALBERTO ROBLES GONZÁLEZ  
DIRECTOR ADMINISTRATIVO

Cuenta Pública 2023  
**INSTITUTO DE CAPACITACIÓN PARA EL TRABAJO DEL ESTADO DE NAYARIT**  
 Estado de Flujos de Efectivo  
 Del 1 de Enero al 31 de Diciembre de 2023  
 (Cifras en Pesos)

Concepto	2023	2022
<b>Flujos de Efectivo de las Actividades de Operación</b>		
<b>Origen</b>	<b>88,026,726.75</b>	<b>72,554,312.61</b>
Impuestos	0.00	0.00
Cuotas y Aportaciones de Seguridad Social	0.00	0.00
Contribuciones de Mejoras	0.00	0.00
Derechos	0.00	0.00
Productos	3,017.07	4,025.32
Aprovechamientos	0.00	0.00
Ingresos por Venta de Bienes y Prestación de Servicios	9,317,786.25	7,046,570.75
Participaciones, Aportaciones, Convenios, Incentivos Derivados de la Colaboración Fiscal y Fondos Distintos de Aportaciones	0.00	26,480,346.55
Transferencias, Asignaciones, Subsidios y Subvenciones, y Pensiones y Jubilaciones	78,705,923.43	39,023,369.99
Otros Orígenes de Operación	0.00	0.00
<b>Aplicación</b>	<b>82,769,769.93</b>	<b>74,267,759.48</b>
Servicios Personales	69,667,171.64	53,645,687.13
Materiales y Suministros	2,371,238.94	3,359,707.03
Servicios Generales	5,424,826.89	4,816,395.83
Transferencias Internas y Asignaciones al Sector Público	0.00	0.00
Transferencias al Resto del Sector Público	0.00	0.00
Subsidios y Subvenciones	0.00	0.00
Ayudas Sociales	0.00	0.00
Pensiones y Jubilaciones	0.00	0.00
Transferencias a Fideicomisos, Mandatos y Contratos Análogos	0.00	0.00
Transferencias a la Seguridad Social	0.00	0.00
Donativos	0.00	0.00
Transferencias al Exterior	0.00	0.00
Participaciones	0.00	0.00
Aportaciones	0.00	0.00
Convenios	0.00	0.00
Otras Aplicaciones de Operación	5,306,532.46	12,445,969.49
<b>Flujos Netos de Efectivo por Actividades de Operación</b>	<b>5,256,956.82</b>	<b>-1,713,446.87</b>
<b>Flujos de Efectivo de las Actividades de Inversión</b>		
<b>Origen</b>	<b>0.00</b>	<b>0.00</b>
Bienes Inmuebles, Infraestructura y Construcciones en Proceso	0.00	0.00
Bienes Muebles	0.00	0.00
Otros Orígenes de Inversión	0.00	0.00
<b>Aplicación</b>	<b>6,952,101.40</b>	<b>1,676,306.52</b>
Bienes Inmuebles, Infraestructura y Construcciones en Proceso	4,410,469.35	0.00
Bienes Muebles	2,541,632.05	1,198,939.57
Otras Aplicaciones de Inversión	0.00	477,366.95
<b>Flujos Netos de Efectivo por Actividades de Inversión</b>	<b>-6,952,101.40</b>	<b>-1,676,306.52</b>
<b>Flujos de Efectivo de las Actividades de Financiamiento</b>		
<b>Origen</b>	<b>0.00</b>	<b>0.00</b>
Endeudamiento Neto	0.00	0.00
Interno	0.00	0.00
Externo	0.00	0.00
Otros Orígenes de Financiamiento	0.00	0.00
<b>Aplicación</b>	<b>0.00</b>	<b>0.00</b>
Servicios de la Deuda	0.00	0.00
Interno	0.00	0.00
Externo	0.00	0.00
Otras Aplicaciones de Financiamiento	0.00	0.00
<b>Flujos Netos de Efectivo por Actividades de Financiamiento</b>	<b>0.00</b>	<b>0.00</b>
<b>Incremento/Disminución Neta en el Efectivo y Equivalentes al Efectivo</b>	<b>-1,695,144.58</b>	<b>-3,389,753.39</b>
<b>Efectivo y Equivalentes al Efectivo al Inicio del Ejercicio</b>	<b>11,725,781.12</b>	<b>15,115,534.51</b>
<b>Efectivo y Equivalentes al Efectivo al Final del Ejercicio</b>	<b>10,030,636.54</b>	<b>11,725,781.12</b>

Bajo protesta de decir verdad declaramos que los Estados Financieros y sus notas, son razonablemente correctos y son responsabilidad del emisor.

  
 LIC. MARISOL SÁNCHEZ NAVARRO  
 DIRECTORA GENERAL

  
 L.C.I.A. CÉSAR ALBERTO ROBLES GONZÁLEZ  
 DIRECTOR ADMINISTRATIVO




**Cuenta Pública 2023**  
**INSTITUTO DE CAPACITACIÓN PARA EL TRABAJO DEL ESTADO DE NAYARIT**  
**Estado Analítico del Activo**  
**Del 1 de Enero al 31 de Diciembre de 2023**  
**(Cifras en Pesos)**

Concepto	Saldo Inicial	Cargos del Periodo	Abonos del Periodo	Saldo Final	Variación del Periodo
<b>ACTIVO</b>	<b>77,690,406.62</b>	<b>307,296,446.72</b>	<b>298,605,077.19</b>	<b>86,381,776.15</b>	<b>8,691,369.53</b>
<b>Activo Circulante</b>	<b>18,908,964.11</b>	<b>300,344,345.32</b>	<b>298,605,077.19</b>	<b>20,648,232.24</b>	<b>1,739,268.13</b>
Efectivo y Equivalentes	11,725,781.12	194,141,277.83	195,836,422.41	10,030,636.54	-1,695,144.58
Derechos a Recibir Efectivo o Equivalentes	7,086,355.54	103,997,832.81	100,563,420.10	10,520,768.25	3,434,412.71
Derechos a Recibir Bienes o Servicios	96,827.45	2,205,234.68	2,205,234.68	96,827.45	0.00
Inventarios	0.00	0.00	0.00	0.00	0.00
Almacenes	0.00	0.00	0.00	0.00	0.00
Estimación por Pérdida o Deterioro de Activos Circulantes	0.00	0.00	0.00	0.00	0.00
Otros Activos Circulantes	0.00	0.00	0.00	0.00	0.00
<b>Activo No Circulante</b>	<b>58,781,442.51</b>	<b>6,952,101.40</b>	<b>0.00</b>	<b>65,733,543.91</b>	<b>6,952,101.40</b>
Inversiones Financieras a Largo Plazo	0.00	0.00	0.00	0.00	0.00
Derechos a Recibir Efectivo o Equivalentes a Largo Plazo	0.00	0.00	0.00	0.00	0.00
Bienes Inmuebles, Infraestructura y Construcciones en Proceso	19,739,889.93	4,410,469.35	0.00	24,150,359.28	4,410,469.35
Bienes Muebles	38,332,248.77	2,541,632.05	0.00	40,873,880.82	2,541,632.05
Activos Intangibles	709,303.81	0.00	0.00	709,303.81	0.00
Depreciación, Deterioro y Amortización Acumulada de Bienes	0.00	0.00	0.00	0.00	0.00
Activos Diferidos	0.00	0.00	0.00	0.00	0.00
Estimación por Pérdida o Deterioro de Activos no Circulantes	0.00	0.00	0.00	0.00	0.00
Otros Activos no Circulantes	0.00	0.00	0.00	0.00	0.00

Bajo protesta de decir verdad declaramos que los Estados Financieros y sus notas, son razonablemente correctos y son responsabilidad del emisor.


  
**LIC. MARISOL SÁNCHEZ NAVARRO**  
**DIRECTORA GENERAL**

  
**L.C.I.A. CÉSAR ALBERTO ROBLES GONZÁLEZ**  
**DIRECTOR ADMINISTRATIVO**

**Cuenta Pública 2023**  
**INSTITUTO DE CAPACITACIÓN PARA EL TRABAJO DEL ESTADO DE NAYARIT**  
**Estado Analítico de la Deuda y Otros Pasivos**  
**Del 1 de Enero al 31 de Diciembre de 2023**  
**(Cifras en Pesos)**

Denominación de las Deudas	Moneda de Contratación	Institución o País Acreedor	Saldo Inicial del Periodo	Saldo Final del Periodo
<b>DEUDA PÚBLICA</b>				
<b>Corto Plazo</b>				
<b>Deuda Interna</b>			<b>0.00</b>	<b>0.00</b>
Instituciones de Crédito	Peso	México	0.00	0.00
Títulos y Valores	Peso	México	0.00	0.00
Arrendamientos Financieros	Peso	México	0.00	0.00
<b>Deuda Externa</b>			<b>0.00</b>	<b>0.00</b>
Organismos Financieros Internacionales	Peso	México	0.00	0.00
Deuda Bilateral	Peso	México	0.00	0.00
Títulos y Valores	Peso	México	0.00	0.00
Arrendamientos Financieros	Peso	México	0.00	0.00
<b>Subtotal de Deuda Pública a Corto Plazo</b>			<b>0.00</b>	<b>0.00</b>
<b>Largo Plazo</b>				
<b>Deuda Interna</b>			<b>0.00</b>	<b>0.00</b>
Instituciones de Crédito	Peso	México	0.00	0.00
Títulos y Valores	Peso	México	0.00	0.00
Arrendamientos Financieros	Peso	México	0.00	0.00
<b>Deuda Externa</b>			<b>0.00</b>	<b>0.00</b>
Organismos Financieros Internacionales	Peso	México	0.00	0.00
Deuda Bilateral	Peso	México	0.00	0.00
Títulos y Valores	Peso	México	0.00	0.00
Arrendamientos Financieros	Peso	México	0.00	0.00
<b>Subtotal de Deuda Pública a Largo Plazo</b>			<b>0.00</b>	<b>0.00</b>
<b>Total de Otros Pasivos</b>	Peso	México	<b>6,647,769.95</b>	<b>8,229,062.01</b>
<b>Total de Deuda Pública y Otros Pasivos</b>			<b>6,647,769.95</b>	<b>8,229,062.01</b>

Bajo protesta de decir verdad declaramos que los Estados Financieros y sus notas, son razonablemente correctos y son responsabilidad del emisor.

  
 LIC. MARISOL SÁNCHEZ NAVARRO  
 DIRECTORA GENERAL

  
 L.C.I.A. CÉSAR ALBERTO ROBLES GONZÁLEZ  
 DIRECTOR ADMINISTRATIVO



**Cuenta Pública 2023**  
**INSTITUTO DE CAPACITACIÓN PARA EL TRABAJO DEL ESTADO DE NAYARIT**  
**Informe sobre Pasivos Contingentes**  
**Del 1 de Enero al 31 de Diciembre de 2023**  
**(Cifras en Pesos)**

*En cumplimiento a lo dispuesto en los artículos 46, Fracción I, Inciso f) y 52 de la Ley General de Contabilidad Gubernamental y de conformidad con lo establecido en el Capítulo VII, Numeral II, Inciso h) del Manual de Contabilidad Gubernamental emitido por el CONAC, el Ente Público informa lo siguiente:*

Cuenta	Concepto	Importe
<b>NO APLICA</b>		
<b>TOTAL</b>		<b>\$0.00</b>

Bajo protesta de decir verdad declaramos que los Estados Financieros y sus notas, son razonablemente correctos y son responsabilidad del emisor.

  
\_\_\_\_\_  
**LIC. MARISOL SANCHEZ NAVARRO**  
**DIRECTORA GENERAL**

  
\_\_\_\_\_  
**L.C.I.A. CÉSAR ALBERTO ROBLES GONZÁLEZ**  
**DIRECTOR ADMINISTRATIVO**

## NOTAS A LOS ESTADOS FINANCIEROS

AL 31 DE DICIEMBRE DE 2023

(UNIDAD MONETARIA: CIFRAS EXPRESADAS EN PESOS)

Formato de reforma 06/12/2022

Las notas a los estados financieros son explicaciones que amplían el origen y significado de los datos y cifras que se presentan en los Estados Financieros, proporcionando información acerca del ente público, sus transacciones y otros eventos que lo han afectado o podrían afectar económicamente, las cuales son parte integrante de los mismos, teniendo presente los postulados de revelación suficiente e importancia relativa.

Su objetivo es revelar y proporcionar información adicional que no se presenta en los Estados Financieros, pero que es relevante para la comprensión de alguno de ellos. Lo anterior para dar cumplimiento a los artículos 46, fracción I, inciso g), 47, 48 y 49 de la Ley General de Contabilidad Gubernamental (LGCG).

Las Notas a los Estados Financieros deberán incluir en el encabezado los siguientes datos: Nombre del Ente Público, la denominación "Notas a los Estados Financieros", periodo de que se trata y la unidad monetaria en que están expresadas las cifras (pesos).

A continuación se presentan los tres tipos de notas que acompañan a los Estados Financieros, a saber:

- a) Notas de gestión administrativa.
- b) Notas de desglose, y
- c) Notas de memoria (cuentas de orden).

### a) NOTAS DE GESTIÓN ADMINISTRATIVA

Estas Notas tienen como objetivo la revelación del contexto y de los aspectos económico-financieros más relevantes que influyeron en las decisiones del período, y que deberán ser considerados en la elaboración de los estados financieros para la mayor comprensión de los mismos y sus particularidades.

De esta manera, se informan y explican las condiciones relacionadas con la información financiera de cada período de gestión; además, de exponer aquellas políticas que podrían afectar la toma de decisiones en períodos posteriores.

Con base en lo señalado en el manual de Contabilidad Gubernamental emitido por el Consejo Nacional de Armonización Contable (CONAC), el objetivo general de los estados financieros que se presentan en este documento, es suministrar información acerca de la situación financiera, los resultados de la gestión, los flujos de efectivo acontecidos, el ejercicio de la Ley de Ingresos y del Presupuesto de Egresos, así como la postura fiscal al ejercicio 2023.

En resumen, los estados financieros constituyen la base financiera para la evaluación del desempeño, la rendición de cuentas, la transparencia fiscal y la fiscalización de la Cuenta Pública.

#### 1. Autorización e Historia

##### a) Fecha de creación del ente público.

Con fecha 1 de marzo de 1999, el Gobierno del Estado de Nayarit suscribió con la federación, por conducto de la Secretaria de Educación Pública, un convenio para fortalecer la coordinación para la creación, operación y apoyo financiero del Instituto de Capacitación para el Trabajo del Estado de Nayarit "ICATEN", con el objeto de impartir e impulsar la formación para el trabajo en la entidad, propiciando una mayor calidad y vinculación de este servicio con el apartado productivo y las necesidades de desarrollo regional, estatal y nacional. Con fecha 14 de abril de 1999 se publicó en el periódico oficial órgano de gobierno del estado, decreto número 8173 que crea al Instituto de Capacitación para el Trabajo del Estado de Nayarit, como un organismo público descentralizado con personalidad jurídica y patrimonio propio.



*CR*

**b) Principales cambios en su estructura.**

Con el Objeto de Fortalecer al instituto se construyen aulas para la operatividad en los planteles Tepic y San Blas de las cuales la federación autorizó, la impartición de cursos de especialidades, extensión y capacitación acelerada específica (CAE), con el personal existente se vinculó a la población para darlas a conocer tal fue la demanda en el año 2002 se apertura la acción móvil de Ahuacatlán y Acaponeta, derivado de la operatividad y crecimiento de la demanda, en el 2004 empiezan a operar en varios municipios, para estar en condiciones de atender la creciente demanda en el año 2008 se abrieron las Acción Móvil Bahía de Banderas, 2010 en el municipio de Villa Hidalgo (actualmente opera en Santiago Ixc.) y la acción móvil Ahuacatlán se autoriza como plantel, en el año 2011 se autorizan las acciones móviles Las Varas (actualmente opera en Compostela), Santa María del Oro, Xalisco y Del Nayar, 2015 se autoriza la creación del Plantel Bahía de banderas, en 2018 se cambia la acción móvil Del Nayar al municipio de Rosamorada, en 2019 se adhiere al plantel Tepic una extensión del plantel en la Cantera municipio de Tepic, para contar en la actualidad con cuatro planteles Tepic, San Blas, Ahuacatlán y Bahía de Banderas, así como 6 acciones móviles Acaponeta, Santiago Ixc., Rosamorada, Santa María del Oro, Compostela y Xalisco.

**2. Panorama Económico y Financiero**

La actividad económica muestra signos de recuperación de la desaceleración cíclica experimentada en los últimos 2 siglos. El crecimiento económico cayó en 2020 y 2021, y un 2022 más débil de lo esperado ha pospuesto la recuperación económica deseada, derivado a las repercusiones de la pandemia por la que se atravesó en el Estado y a nivel Nacional bajó la perspectiva de crecimiento para 2023, prevaleciendo en los mismos terminos las expectativas de crecimiento para el 2024. Los datos económicos muestran que está detenida la recuperación económica.

La inversión privada, en particular en infraestructura y en el sector energético, podría impulsar el crecimiento económico en un futuro cercano, si bien el efecto del aumento de la productividad probablemente se observe en varios años.

Los fundamentos económicos, el marco político y la gestión macroeconómica le permitieron al país manejar la volatilidad financiera asociada con la fecha elegida para la finalización de las políticas monetarias inusualmente flexibles de las principales economías avanzadas. Los mercados financieros mexicanos han sido capaces de hacer frente al cambio en el sentido inversor sin mayores presiones de liquidez por la necesidad de una intervención pública.

Todos estos indicadores afectan al gobierno estatal y federal, por consiguiente, afectan a este Ente, porque depende en más de un 90% del presupuesto de egresos, de los subsidios obtenidos tanto estatales como federales, de acuerdo con lo establecido en el convenio marco suscrito por el Gobierno del Estado y la Secretaría de Educación Pública para la creación, apoyo financiero y operación del Instituto de Capacitación para el Trabajo del Estado de Nayarit.

**3. Organización y Objeto Social**

**a) Objeto social.**

Con base en lo señalado en el Decreto Número 8173 donde se crea el Organismo Descentralizado que se denominará Instituto de Capacitación para el Trabajo del Estado de Nayarit, se establece el objeto, como se señala a continuación:

**Artículo 1.-** Se crea el Organismo Público Descentralizado con Personalidad Jurídica y Patrimonio Propio, que se denomina Instituto de Capacitación para el Trabajo del Estado de Nayarit.

**Artículo 2.-** El instituto tendrá por objeto impartir e impulsar la capacitación para el desarrollo de la entidad, propiciando una mejor calidad y vinculación de este servicio con el apartado productivo y las necesidades de desarrollo regional, estatal y nacional.

**b) Principal actividad.**

De acuerdo a lo establecido en el Decreto Número 8173 donde se crea el Organismo Descentralizado que se denominará Instituto de Capacitación para el Trabajo del Estado de Nayarit, se establecen las principales facultades y obligaciones en el artículo 3, como se señala a continuación:

*[Handwritten signature]*



CR

- I.- Impartir capacitación en las áreas industrial, agropecuaria, comercial y de servicios, en sus planteles o en coordinación con otras instancias, ya sea públicas o privadas.
- II.- Observar las disposiciones académicas correspondientes a la capacitación formal para el trabajo que establece la Secretaría de Educación Pública, por conducto de la Subsecretaría de Educación Pública e Investigación Técnica.
- III.- Elaborar el programa educativo en base a las políticas que para el logro de los objetivos y prioridades de la planeación estatal establezca el Ejecutivo del Estado.
- IV.- Acreditar y certificar conocimientos, independientes de la forma en que se haya adquirido, conforme a la normatividad vigente emitida por la Secretaría de Educación Pública, a través de la Dirección General de Centros de Capacitación.
- V.- Ejercer el presupuesto que el Gobierno Estatal para la creación, operación y apoyo financiero del Instituto a efecto de impulsar y consolidar los programas de capacitación para el trabajo en la entidad, así como las aportaciones que para el mismo objeto efectúen el Gobierno Federal, los Ayuntamientos, los sectores social y privado, y demás ingresos que obtenga por cualquier otro concepto.
- VI.- Celebrar convenios, contratos y acuerdos con los sectores productivos de bienes y servicios público, social y privado, así como otras instituciones nacionales e internacionales de capacitación para el trabajo.
- VII.- Elaborar todas aquellas disposiciones legales y reglamentarias para el logro de sus fines;
- VIII.- Crear un órgano de vinculación entre el Instituto y cada una de las unidades dependientes de este, con el sector productivo de bienes y servicios, que le permita realizar sus actividades de capacitación, en sus propias instalaciones, en los espacios que dicho sector destine o en las respectivas empresas, de manera indistinta y previo acuerdo entre las partes; y
- IX.- Las demás que señale el Ejecutivo del Estado, a través de la Secretaría de Planeación y Desarrollo y sus ordenamientos, para el logro de su objetivo.

**c) Ejercicio fiscal.**

De acuerdo con lo establecido en los postulados básicos de Contabilidad Gubernamental emitidos por el Consejo Nacional de Armonización Contable (CONAC), particularmente en la explicación del termino denominado Periodo Contable, se precisó que en lo que se refiere a la Contabilidad Gubernamental el periodo relativo es de año calendario que comprende a partir del 1 de enero hasta el 31 de diciembre y está directamente relacionado con la ejecución de la Ley de Ingresos y el ejercicio del Presupuesto de Egresos.

**d) Régimen jurídico.**

La creación de ICATEN se fundamenta en el marco de atribuciones contempladas en documentos de índole jurídico que se menciona a continuación:

**I.- Constitución Política de los Estados Unidos Mexicanos**

Publicada en el Diario Oficial de la Federación el 05 de febrero de 1917.

**II.- Constitución Política del Estado Libre y Soberano de Nayarit.**

Publicada en el Periódico Oficial órgano del Gobierno del Estado de Nayarit, el 05 de febrero de 1918.

**III.- Ley General de Educación**

Publicada en el Diario Oficial de la Federación el 13 de julio de 1993.

**IV.- De la validez Oficial de Estudios y de la certificación de conocimientos.**

Ley General de Educación, Artículos 141, 142, 143, 144 y 145.

**V.- Ley Orgánica del Poder Ejecutivo del Estado de Nayarit**

Publicada en el Periódico Oficial Órgano del Gobierno del Estado de Nayarit, el 21 de diciembre del 2000.

**VI.- Ley de la Administración Pública Paraestatal.**

Publicada en el Periódico oficial órgano del Gobierno de Estado, el 13 de abril de 1995.

f



CR

**VII.- Ley de Educación del Estado de Nayarit.**

Publicada en el periódico oficial órgano del Gobierno del Estado de Nayarit el 13 de Julio de 1994.

**VIII.- Manual de Sistemas de Ingresos Propios de los Planteles Educativos.**

Publicado en el Diario Oficial de la Federación el 25 de enero de 1979.

**IX.- Reglamento Interior de la Secretaría de Educación Pública.**

Expedido el 16 de marzo de 1989, publicado en el Diario Oficial de la Federación el 25 de enero de 1979.

**X.- Decreto número 8173 y sus reformas.**

Publicado en el Periódico Oficial órgano de Gobierno de Estado de Nayarit el 14 de abril de 1999.

**XI.- Convenio de coordinación celebrado por el Gobierno del Estado de Nayarit y la Secretaría de Educación Pública.**

Demás ordenamientos legales y administrativos, aplicables a sus competencias.

**e) Consideraciones fiscales del ente: revelar el tipo de contribuciones que esté obligado a pagar o retener.**

El artículo 1 del código fiscal de la Federación establece que las personas físicas y las morales, están obligadas a contribuir para los gastos públicos conforme a las leyes fiscales respectivas, sin embargo, en el cuarto párrafo el mismo precepto señala que las personas que de conformidad con las leyes fiscales no estén obligadas a pagar contribuciones, únicamente tendrán las otras obligaciones que establezca en forma expresa las propias leyes.

La ley de impuestos sobre la renta considera a los Estados (de la república) dentro del Título III que se denomina "Del Régimen de las Personas Morales con fines No Lucrativos", dispuesto en el artículo 102 que estos solo tendrán las obligaciones de retener y enterar el impuesto y exigir la documentación que reúna los requisitos fiscales, cuando hagan pagos a terceros y estén obligados a ello en términos de la Ley.

Ante esto, el ICATEN a través de la Secretaría de Administración y Finanzas, se encuentra inscrito en el Registro Federal de Contribuyentes (RFC), quedando considerado en el Servicio de Administración Tributaria (SAT) con actividad denominada "Administración Pública Estatal en General" y con las obligaciones que se desglosan a continuación:

1. Presentar la declaración y pago provisional de retenciones de Impuestos Sobre la Renta (ISR) por sueldos y salarios.
2. Presentar la declaración y pago provisional mensual de Impuesto Sobre la Renta (ISR) por las retenciones realizadas a los trabajadores asimilados a salarios.
3. Presentar la declaración y pago provisional mensual de las retenciones de Impuestos Sobre la Renta (ISR) realizadas por el pago de arrendamiento de bienes inmuebles.
4. Presentar la declaración y pago provisional de retención de impuesto de Regimen Simplificado de Confianza a proveedores.
5. Así mismo, el Instituto presenta mensualmente la Declaración informativa de Operaciones con terceros (DIOT), en cumplimiento a lo estipulado en la fracción II del artículo 32-G del Código Fiscal de la Federación.

**f) Estructura organizacional básica.**

El artículo 72 de la Constitución Política de Estado Libre y Soberano de Nayarit estipula que, para el Instituto, la administración pública será centralizada y paraestatal conforme a la Ley Orgánica que expida el Congreso, la distribuirá los asuntos de orden administrativo de las dependencias y organismos y definirá las bases para la creación de las entidades paraestatales y la intervención del Ejecutivo en su funcionamiento.

Por otro lado, en cuanto a la Administración Pública Paraestatal, el cuarto párrafo del artículo 1 de la Ley Orgánica referida, menciona que está conformada por los organismos públicos descentralizados, las empresas de participación estatal, los fondos y fideicomisos públicos paraestatales y los demás organismos de carácter público que funcionen en el Estado, enfatizando que a estas se les denominara genéricamente entidades.

**g) Fideicomisos de los cuales es fideicomitente o fideicomisario, y contratos análogos, incluyendo mandatos de los cuales es parte.  
No aplica para este Ente.**

**4. Bases de Preparación de los Estados Financieros**

- a) Los Estados Financieros que se presentan en este documento han sido preparados con apego a las disposiciones establecidas en la Ley General de Contabilidad Gubernamental y con sujeción a la normativa y lineamientos emitidos por el Consejo Nacional de Armonización Contable (CONAC).
- b) En forma particular, se informa que la elaboración de los estados contables y presupuestarios se ha realizado en base a las normas y metodología previstas en el apartado de los Estados Financieros del Manual de Contabilidad Gubernamental.





- c) Así mismo, en el registro de las operaciones y en la emisión de información financiera y presupuestales se ha venido cumpliendo en base a los Postulados de Contabilidad Gubernamental, ya que estos proporcionan el sustento para la práctica contable a través de definiciones, explicaciones y razonamientos en la materia.
- d) Normatividad supletoria. **No aplica para este ente.**
- e) Para las entidades que por primera vez estén implementando la base de devengado de acuerdo a la Ley de Contabilidad, deberán: **No aplica para este ente.**

#### 5. Políticas de Contabilidad Significativas

Son los principios, bases, reglas y procedimientos específicos adoptados por el ente público en la elaboración y presentación de sus estados financieros.

El instituto ha estado cumpliendo con las disposiciones marcadas en la Ley General de Contabilidad Gubernamental que tiene por objeto establecer los criterios generales que regirán la contabilidad gubernamental y la emisión financiera de los entes públicos, con el fin de lograr su adecuada armonización.

Así mismo, otro de los objetivos que persigue el instituto consiste en que la contabilidad gubernamental permita la expresión fiable de las transacciones en los estados financieros y considere las mejores prácticas contables estatales, ello en términos de lo señalado por el artículo 33 de la multicitada Ley.

En términos generales, en la Contabilidad del Instituto se está aplicando las políticas contables emanadas de los postulados Básicos de Contabilidad Gubernamental, las Normas y Metodología para la determinación de los momentos contables de los ingresos y de los egresos, los clasificadores presupuestarios de Ingresos y Gastos, el manual de Contabilidad Gubernamental y otros documentos publicados a la fecha.

Se informa sobre:

- a) Actualización: método utilizado para la actualización del valor de los activos, pasivos y Hacienda Pública/Patrimonio: este ente se encuentra en proceso de actualización de los activos, pasivos y hacienda pública/patrimonio.
- b) Operaciones en el extranjero y de sus efectos en la información financiera gubernamental: **No aplica para este ente.**
- c) Método de valuación de la inversión en acciones de Compañías subsidiarias no consolidadas y asociadas: **No aplica para este ente.**
- d) Sistema y método de valuación de inventarios y costo de lo vendido: **No aplica para este ente.**
- e) Beneficios a empleados: revelar el cálculo de la reserva actuarial, valor presente de los ingresos esperados comparado con el valor presente de la estimación de gastos tanto de los beneficiarios actuales como futuros: **No aplica para este ente.**
- f) Provisiones: objetivo de su creación, monto y plazo: **Este ente no cuenta con provisiones.**
- g) Reservas: objetivo de su creación, monto y plazo: **Este ente no cuenta con reservas.**
- h) Cambios en políticas contables y corrección de errores junto con la revelación de los efectos que se tendrá en la información financiera del ente público, ya sea retrospectivos o prospectivos: **No aplica para este ente.**
- i) Reclasificaciones: revelar todos aquellos movimientos entre cuentas por efectos de cambios en los tipos de operaciones: **No aplica para este ente.**
- j) Depuración y cancelación de saldos: **No aplica para este ente.**

#### 6. Posición en Moneda Extranjera y Protección por Riesgo Cambiario

Este apartado de las Notas de Gestión Administrativa no aplica para este ente, ya que durante el Ejercicio Fiscal 2023 el Instituto no realizó operaciones en moneda extranjera que afectaran los rubros de activo y pasivo.

- a) Activos en moneda extranjera: **No aplica para este ente.**
- b) Pasivos en moneda extranjera: **No aplica para este ente.**
- c) Posición en moneda extranjera: **No aplica para este ente.**
- d) Tipo de cambio: **No aplica para este ente.**
- e) Equivalente en moneda nacional: **No aplica para este ente.**



CR

7. Reporte Analítico del Activo

- a) Vida útil, porcentajes de depreciación y amortización utilizados en los diferentes tipos de activos, o el importe de las pérdidas por deterioro reconocidas: Este ente se encuentra en proceso de actualización de activos, pasivos y Hacienda Pública, razón por la cual no se han utilizado aun los porcentajes de depreciación, deterioro o amortización de los diferentes tipo de activos.
  - b) Cambios en el porcentaje de depreciación y amortización y en el valor de los activos ocasionado por deterioro: No se Tuvieron cambios en los porcentajes de depreciación o amortización o valor residual de los activos.
  - c) Importe de los gastos capitalizados en el ejercicio, tanto financieros como de investigación y desarrollo: **No aplica para este ente.**
  - d) Riesgos por tipo de cambio o tipo de interés de las inversiones financieras: **No aplica para este ente.**
  - e) Valor en el ejercicio de los bienes construidos por la entidad: Se reporta en el Analítico del activo en la cuenta Construcciones en proceso en Bienes Propios por un importe de \$4'410,469.35 (Cuatro millones cuatrocientos diez mil cuatrocientos sesenta y nueve pesos 35/100 m.n.), correspondiente a la rehabilitación de un aula cocina ubicada en el Plantel Tepic.
  - f) Otras circunstancias de carácter significativo que afecten el activo, tales como bienes en garantía, señalados en embargos, litigios, títulos de inversiones entregados en garantías, baja significativa del valor de inversiones financieras, etc.: Durante el ejercicio fiscal 2023, el Instituto no presentó ninguna de las circunstancias descritas en el presente inciso.
  - g) Desmantelamiento de Activos, procedimientos, implicaciones, efectos contables: Durante el ejercicio fiscal 2023, el Instituto no presentó ninguna de las circunstancias descritas en el presente inciso.
  - h) Administración de activos; planeación con el objetivo de que el ente los utilice de manera más efectiva: La totalidad de los activos con que cuenta el Instituto, se utilizan, se invierten o se canalizan para el cumplimiento del objetivo primordial del Instituto señalado en el punto 3 de estas notas "Organización y Objeto Social".  
Adicionalmente, se deben incluir las explicaciones de las principales variaciones en el activo, en cuadros comparativos como sigue:
- a) Inversiones en valores: **No aplica para este ente.**
  - b) Patrimonio de Organismos Descentralizados de Control Presupuestario Indirecto: **No aplica para este ente.**
  - c) Inversiones en empresas de participación mayoritaria: **No aplica para este ente.**
  - d) Inversiones en empresas de participación minoritaria: **No aplica para este ente.**
  - e) Patrimonio de Organismos Descentralizados de Control Presupuestario Directo, según corresponda: **No aplica para este ente.**

En el siguiente cuadro se presenta el comportamiento de las cuentas de activos fijos durante el ejercicio fiscal 2023.

Descripción	Saldo al 31 de Diciembre 2022	Movimientos		Saldo al 31 de Diciembre 2023
		Debe	Haber	
Terrenos	263,964.50	0.00	0.00	263,964.50
Edificaciones de Inmuebles Comerciales Institucionales y de Servicio	19,475,925.43	0.00	0.00	19,475,925.43
Construcciones en Proceso en Bienes Propios	0.00	4,410,469.35	0.00	4,410,469.35
<b>Total Bienes Inmuebles, Infraestructura y Construcciones en Proceso.</b>	<b>19,739,889.93</b>	<b>4,410,469.35</b>	<b>0.00</b>	<b>24,150,359.28</b>

f

**NOTAS A LOS ESTADOS FINANCIEROS**

CR

Muebles de Oficina y Estantería	7,820,061.28	227,942.74	0.00	8,048,004.02
Muebles, excepto de Oficina y Estantería	22,366.90	0.00	0.00	22,366.90
Equipo de Computación y de Tecnologías de la Información	9,583,828.42	97,238.02	0.00	9,681,066.44
Otros Mobiliario de Equipo y Administración	3,808,854.69	409,098.96	0.00	4,217,953.65
Equipos y Aparatos Audiovisuales	209,631.35	0.00	0.00	209,631.35
Apartos Deportivos	3,299.01	0.00	0.00	3,299.01
Camaras Fotográficas y de Video	84,791.00	0.00	0.00	84,791.00
Otros Mobiliario de Equipo Educativo y Recreativo	687,346.59	1,999.00	0.00	689,345.59
Instrumental Médico y de Laboratorio	76,560.00	0.00	0.00	76,560.00
Vehículos y Equipo Terrestre	7,267,280.24	1,314,800.00	0.00	8,582,080.24
Carrocerías y Remolques	419,900.00	381,408.00	0.00	801,308.00
Maquinaria y Equipo Agropecuario	52,967.84	0.00	0.00	52,967.84
Maquinaria y Equipo Industrial	1,587,293.79	32,812.78	0.00	1,620,106.57
Maquinaria y Equipo de Construcción	2,989.00	1,635.50	0.00	4,624.50
Sistemas de Aire Acondicionado, Calefacción y de Refrigeración Industrial y Comercial	335,574.80	32,631.28	0.00	368,206.08
Equipo de Comunicación y Telecomunicación	43,957.69	7,122.79	0.00	51,080.48
Equipos de Generación Eléctrica, Aparatos y Accesorios Eléctricos	8,328.98	0.00	0.00	8,328.98
Herramientas y Maquinas-Herramientas	5,865,547.64	34,942.98	0.00	5,900,490.62
Otros Equipos	468,327.51	0.00	0.00	468,327.51
<b>Total Bienes Muebles</b>	<b>38,332,248.77</b>	<b>2,541,632.05</b>	<b>0.00</b>	<b>40,873,880.82</b>
Software	200,000.00	0.00	0.00	200,000.00
Licencias Informáticas e Intelectuales	509,303.81	0.00	0.00	509,303.81
<b>Total Activos Intangibles</b>	<b>709,303.81</b>	<b>0.00</b>	<b>0.00</b>	<b>709,303.81</b>
<b>Total Activo No Circulante</b>	<b>58,781,442.51</b>	<b>6,952,101.40</b>	<b>0.00</b>	<b>65,733,543.91</b>



CR

Los aumentos que se reflejan en bienes muebles y activos corresponden a las adquisiciones realizadas en el periodo que se reporta, las cuales fueron debidamente registradas en la cuenta del presupuesto de egresos devengado respectivamente.

El instituto no ha iniciado a aplicar depreciaciones y deterioro en los activos, debido a que se encuentra en proceso la validación del inventario de bienes muebles e inmuebles por parte del departamento de bienes muebles del Gobierno del Estado, aunado a la actualización de activos, pasivos y hacienda pública / patrimonio que también se encuentra en proceso.

**8. Fideicomisos, Mandatos y Análogos**

Se informa:

- a) Por ramo administrativo que los reporta: **No aplica para este ente.**
- b) Enlistar los de mayor monto de disponibilidad, relacionando aquéllos que conforman el 80% de las disponibilidades: **No aplica para este ente.**

**9. Reporte de la Recaudación**

a) Análisis del comportamiento de la recaudación correspondiente al ente público o cualquier tipo de ingreso, de forma separada los ingresos locales de los federales.

Durante el ejercicio fiscal 2023, el Instituto de Capacitación para el Trabajo del Estado de Nayarit, tuvo recaudación de ingresos por tres fuentes de financiamiento: Ingresos Propios, Subsidio Recurso Federal y Subsidio Recurso Estatal, mismo que al cierre del ejercicio 2023 quedaron como se muestra a continuación:

PERIODO	FUENTE DE FINANCIAMIENTO			SUMAS
	RECURSO FEDERAL 2023	RECURSO ESTATAL 2023	INGRESOS PROPIOS 2023	
ENERO	0.00	2,149,450.87	766,210.00	2,915,660.87
FEBRERO	6,059,967.00	7,307,016.94	640,695.00	14,007,678.94
MARZO	1,998,707.00	2,632,413.12	1,178,208.25	5,809,328.37
ABRIL	4,176,958.00	2,476,476.51	159,390.00	6,812,824.51
MAYO	2,754,037.00	2,828,699.80	759,240.00	6,341,976.80
JUNIO	2,754,037.00	2,668,249.94	629,901.00	6,052,187.94
JULIO	6,581,692.60	3,506,710.16	719,481.00	10,807,883.76
AGOSTO	2,628,854.00	2,774,597.82	737,820.00	6,141,271.82
SEPTIEMBRE	2,628,854.00	2,414,898.37	1,269,220.00	6,312,972.37
OCTUBRE	4,903,187.00	3,212,766.60	589,185.00	8,705,138.60
NOVIEMBRE	4,903,193.00	2,839,259.58	497,275.00	8,239,727.58
DICIEMBRE	2,206,638.00	9,467,689.23	1,254,320.00	12,928,647.23
<b>TOTAL ACUMULADO DEL PERIODO</b>	<b>41,596,124.60</b>	<b>44,278,228.94</b>	<b>9,200,945.25</b>	<b>95,075,298.79</b>
<b>PRESUPUESTO VIGENTE</b>	<b>41,596,124.60</b>	<b>44,278,228.94</b>	<b>9,200,945.25</b>	<b>95,075,298.79</b>
<b>DIFERENCIA (VIGENTE - TOTAL)</b>	<b>0.00</b>	<b>0.00</b>	<b>0.00</b>	<b>0.00</b>

b) Proyección de la recaudación e ingresos en el mediano plazo.

La proyección de recaudación de ingresos con que cuenta el Instituto en el mediano plazo, es la estimación de recaudación para el ejercicio fiscal 2024, misma que se determinó teniendo como base la recaudación que se registro al cierre del ejercicio fiscal 2023, y el comportamiento histórico de recaudación en ejercicios anteriores al 2023, basado en estos datos, los importes estimados a recaudar para el ejercicio fiscal 2024, son como se detallan a continuación:



CR

FUENTE DE FINANCIAMIENTO	ESTIMACIÓN DE RECAUDACIÓN
RECURSO FEDERAL	41,618,692.00
RECURSO ESTATAL	37,983,384.50
INGRESOS PROPIOS	7,375,000.00
<b>TOTAL ESTIMADO 2024</b>	<b>86,977,076.50</b>

#### 10. Información sobre la Deuda y el Reporte Analítico de la Deuda

- a) *Indicadores: deuda respecto al PIB y deuda respecto a la recaudación tomando, como mínimo, un período igual o menor a 5 años: **No aplica para este ente.***
- b) *Información de manera agrupada por tipo de valor gubernamental o instrumento financiero en la que se consideren intereses, comisiones, tasa, perfil de vencimiento y otros gastos de la deuda: **No aplica para este ente.***

#### 11. Calificaciones otorgadas

*Al ente público, así como cualquier transacción realizada, que haya sido sujeta a una calificación crediticia: **No aplica para este ente.***

#### 12. Proceso de Mejora

Se informa de:

**a) Principales Políticas de control interno.**

*El Instituto de Capacitación para el Trabajo del Estado de Nayarit determina las atribuciones de sus unidades administrativas, indica que los manuales y programas de trabajo de cada una de ellas deben mantenerse permanentemente actualizados, la Secretaría para la Honestidad y Buena Gobernanza revisa y analiza el marco normativo jurídico del instituto para apoyar en la modificación, actualización de las normas que por su importancia requieren mantenerse actualizadas.*

**b) Medidas de desempeño financiero, metas y alcance.**

*El Instituto de Capacitación para el Trabajo del Estado de Nayarit, convencido de la necesidad de generar ahorros en el gasto corriente, adoptó el acuerdo administrativo que establece las medidas de austeridad y racionalidad del gasto de la administración pública estatal, publicado el 18 de febrero de 2012, en el periódico oficial del estado.*

*En seguimiento a lo referido, con fecha 03 de abril de 2013, fue publicado en el periódico oficial citado, las reformas al acuerdo administrativo en comento, con el objeto de ampliar los conceptos de austeridad a que deberán sujetarse las unidades administrativas de las diversas dependencias estatales, precisando en dicho documento que el ejercicio de los recursos públicos deberá reducirse al máximo en los siguientes conceptos: gastos médicos, alimentos y utensilios, viáticos y gastos de alimentación de servidores públicos, consumo de gasolina y energía, gastos administrativos, sistemas, materiales y suministros que no se consideren vitales para el desempeño de las labores propias de la unidad administrativa; radiocomunicaciones y telecomunicaciones, mantenimiento y remodelación de oficinas, arrendamientos y adquisiciones de bienes muebles e inmuebles; servicios personales, contratación de personal o creación de plazas, así como contratación de asesorías y consultorías externas; apoyo en donativos; así como publicidad y difusión.*

*En la forma aludida, se subrayó que es indispensable la orientación del gasto público a la optimización de los recursos con los que cuenta el instituto, a través de la planeación en cada una de las unidades administrativas en función a sus necesidades y objetivos dentro de los programas y acciones planeadas y con lo establecido en el presupuesto de egresos.*

*En virtud de ello la presente administración ha implementado un programa de eficiencia y ahorro del gasto en todas las unidades administrativas a efecto de que los recursos que maneja el instituto se ejerzan en forma adecuada y se destinen a satisfacer las necesidades más apremiantes de la ciudadanía.*





Al respecto, con fecha 29 de noviembre de 2013, fueron publicados en el periódico oficial del estado, los lineamientos para el ejercicio y control del gasto de las dependencias y entidades paraestatales de la administración pública del poder ejecutivo que contienen las disposiciones para el otorgamiento de fondo revolvente, gastos a comprobar, servicios de traslado y viáticos y alimentos de trabajo; esto para lograr la optimización de los recursos públicos y el debido cumplimiento de los programas institucionales y sectoriales destinados a atender los compromisos de Gobierno del Estado, estos lineamientos fueron nuevamente revisados y actualizados, publicándose en el periódico oficial el día 25 de enero del 2023, con la misma intención de marcar la directriz a seguir en el ejercicio, operación y comprobación del gasto público, los citados lineamientos fueron adoptados por el instituto para su implementación interna.

### 13. Información por Segmentos

Este ente no considera necesario presentar o revelar la información financiera de manera segmentada debido a que la información financiera y presupuestal se presenta de manera clara precisa y veraz, atendiendo lo establecido en la Ley General de Contabilidad Gubernamental y los Postulados Básicos de Contabilidad emitidos ambos por el Consejo Nacional de Armonización Contable.

Con base en lo anterior la información que se presenta permite el análisis preciso de la situación financiera del ente.

### 14 Eventos Posteriores al Cierre

Este ente público informa que al cierre del ejercicio fiscal 2023, no se presentaron, ni han ocurrido hechos posteriores al período que se informa, que afecten, modifiquen o incidan económicamente o presupuestalmente en las cifras que se reportan en los estados financieros a la fecha de cierre.

### 15 Partes Relacionadas

Se informa que al cierre del ejercicio fiscal 2023, no existen partes relacionadas que pudieran ejercer influencia significativa sobre la toma de decisiones financieras, presupuestales y operativas.

### 16 Responsabilidad sobre la Presentación Razonable de la Información contable.

La información contable se presenta firmada en cada página de la misma y se incluye al final la siguiente leyenda: "Bajo protesta de decir verdad declaramos que los Estados Financieros y sus notas son razonablemente correctos y son responsabilidad del emisor". Lo anterior, no será aplicable para la información contable consolidada.

## b) NOTAS DE DESGLOSE

### 1) NOTAS AL ESTADO DE ACTIVIDADES

#### Ingresos y Otros Beneficios

1. De conformidad con lo establecido en el plan de cuentas y el clasificador por rubro de ingresos emitidos por el Consejo Nacional de Armonización Contable (CONAC), los ingresos y otros beneficios son todos los ingresos que recibe el Instituto de Capacitación para el trabajo del Estado de Nayarit, provenientes de las distintas fuentes de financiamiento así como los derivados de la gestión y prestación de servicios, mismos que se explican de manera detallada a continuación:

En este primer apartado del Estado de Actividades se están desglosando los ingresos provenientes de otros ingresos y beneficios varios, mismos que se conforman por el cobro de una póliza de seguro de bienes patrimoniales por el siniestro de un vehículo oficial por \$115,235.00 (ciento quince mil doscientos treinta y cinco pesos 00/100 m.n.) y el reintegro de recursos derivados de la observación determinada por la Auditoría Superior del Estado de Nayarit, y que la consideró como no solventada por un importe de \$ 1,606.00 (mil seiscientos seis pesos 00/100 m.n.), estos dos importes integran este apartado del Estado de Actividades.



CR

Concepto	Importe
IMPUESTOS	0.00
PARTICIPACIONES, APORTACIONES, CONVENIOS, INCENTIVOS DERIVADOS DE LA COLABORACION FISCAL Y FONDOS DISTINTOS DE APORTACIONES	0.00
OTROS INGRESOS Y BENEFICIOS VARIOS	116,841.00
<b>Suma</b>	<b>116,841.00</b>

Concepto	Importe	%
IMPUESTOS SOBRE LOS INGRESOS	-	0%
PARTICIPACIONES	-	0%
OTROS INGRESOS Y BENEFICIOS VARIOS	116,841.00	100

**Ingresos de Gestión**

En este rubro se desglosan los ingresos por Productos, provenientes de rendimientos financieros generados por las cuentas bancarias productivas aperturadas en las instituciones bancarias para la recepción, manejo y ejercicio de los recursos que recauda el Instituto de Capacitación para el Trabajo del Estado de Nayarit, que en este ejercicio fiscal fueron de \$ 3,017.07 (tres mil diecisiete pesos 07/100 m.n.), así mismo los Ingreso por Venta de Bienes y Prestación de Servicios por \$ 9'203,962.32 (nueve millones doscientos tres mil novecientos sesenta y dos pesos 32/100 m.n.) que corresponden a las cuotas de recuperación por la prestación del servicio de capacitación, esta información corresponde al periodo del 01 de enero

Concepto	Importe
PRODUCTOS	3,017.07
INGRESOS POR VENTA DE BIENES Y PRESTACIÓN DE SERVICIOS	9,200,945.25
<b>Suma</b>	<b>9,203,962.32</b>

**Participaciones, Aportaciones, Convenios, Incentivos Derivados de la Colaboración Fiscal, Fondos Distintos de Aportaciones, Transferencias, Asignaciones, Subsidios y Subvenciones, y Pensiones y Jubilaciones**

En este ultimo apartado se detallan los ingresos que recaudo el Instituto por concepto de subsidios, tanto de recurso federal como estatal, esta con base en el Convenio de Coordinación celebrado entre la Secretaria de Educación Pública y el Gobierno del Estado de Nayarit para la creación, Operación y Apoyo Financiero del Instituto de Capacitación para el Trabajo del Estado de Nayarit, así como el Anexo de Ejecución para el ejercicio fiscal 2023, celebrado entre los mismo participantes al amparo del primero, que se integran con las cifras al cierre del ejercicio que se informa, como a continuación se detalla:

Concepto	Importe
<b>Subtotal PARTICIPACIONES</b>	<b>0.00</b>
APORTACIONES	0.00
<b>Subtotal APORTACIONES</b>	<b>0.00</b>
<b>Subtotal CONVENIOS</b>	<b>0.00</b>
INCENTIVOS DERIVADOS DE LA COLABORACIÓN FISCAL	0.00
<b>Subtotal INCENTIVOS DERIVADOS DE LA COLABORACIÓN FISCAL</b>	<b>0.00</b>
FONDOS DISTINTOS DE APORTACIONES	0.00
<b>Subtotal FONDOS DISTINTOS DE APORTACIONES</b>	<b>0.00</b>
TRANSFERENCIAS Y ASIGNACIONES	44,278,228.94
<b>Subtotal TRANSFERENCIAS Y ASIGNACIONES</b>	<b>44,278,228.94</b>
SUBSIDIOS Y SUBVENCIONES	34,427,694.49
<b>Subtotal SUBSIDIOS Y SUBVENCIONES</b>	<b>34,427,694.49</b>
PENSIONES Y JUBILACIONES	0.00
<b>Subtotal PENSIONES Y JUBILACIONES</b>	<b>0.00</b>
<b>Suma</b>	<b>78,705,923.43</b>



CR

**Gastos y Otras Pérdidas:**

1. El ejercicio del gasto que informa el Instituto de Capacitación para el Trabajo del Estado de Nayarit, corresponde al ejercicio fiscal 2023, y se integra por los capítulos de gasto, Servicios Personales, Materiales y Suministros y Servicios Generales, autorizados en el Presupuesto de Egresos vigente en el ejercicio 2023.

**Gastos de Funcionamiento**

El desglose que se muestra del gasto de funcionamiento es por capítulos de gasto, en ese sentido en el capítulo 1000 Servicios personales, se registró un gasto total por un importe de \$ 69'667,171.64 (sesenta y nueve millones seiscientos sesenta y siete mil ciento setenta y un pesos 64/100 m.n.).

Concepto	Importe
SERVICIOS PERSONALES	69,667,171.64
TRANSFERENCIAS INTERNAS Y ASIGNACIONES AL SECTOR PÚBLICO	0.00
PARTICIPACIONES	0.00
INTERESES DE LA DEUDA PÚBLICA	0.00
ESTIMACIONES, DEPRECIACIONES, DETERIOROS, OBSOLESCENCIA Y AMORTIZACIONES	0.00
INVERSIÓN PÚBLICA NO CAPITALIZABLE	0.00
<b>Suma</b>	<b>69,667,171.64</b>

Dentro del Capítulo 1000 Servicios personales se presenta una desagregación a nivel de concepto del gasto Remuneraciones al Personal de Carácter Permanente, que contiene una de las partidas específicas de gasto como sueldo base, que representa en este ejercicio del gasto un 38.33 % del monto total ejercido en el capítulo 1000 Servicios Personales durante el periodo que se informa.

Concepto	Importe	%
REMUNERACIONES AL PERSONAL DE CARÁCTER PERMANENTE	26,701,527.17	38.33%
ASIGNACIONES AL SECTOR PÚBLICO	0.00	0.00%
PARTICIPACIONES DE LA FEDERACIÓN A ENTIDADES FEDERATIVAS Y MUNICIPIOS	0.00	0.00%
INTERESES DE LA DEUDA PÚBLICA INTERNA	0.00	0.00%
DEPRECIACIÓN DE BIENES MUEBLES	0.00	0.00%
CONSTRUCCIÓN EN BIENES NO CAPITALIZABLE	0.00	0.00%

Dentro de los Gastos de Funcionamiento, también están considerados los capítulos de gasto 2000 Materiales y Suministros y 3000 Servicios Generales, mismos que durante el ejercicio fiscal 2023, registraron un ejercicio total por \$ 7'796,065.83 (siete millones setecientos noventa y seis mil sesenta y cinco pesos 83/100 m.n.), integrados como se detalla a continuación:

Concepto	Importe
MATERIALES Y SUMINISTROS	2,371,238.94
SERVICIOS GENERALES	5,424,826.89
<b>Suma</b>	<b>7,796,065.83</b>



**Transferencias, Asignaciones, Subsidios y Otras Ayudas**

Durante el ejercicio fiscal 2023, el Instituto de Capacitación para el Trabajo del Estado de Nayarit, no ejerció recursos por concepto de Transferencias, Asignaciones, Subsidios y Otras Ayudas.

**Participaciones y Aportaciones**

Durante el ejercicio fiscal 2023, el Instituto de Capacitación para el Trabajo del Estado de Nayarit, no ejerció recursos por concepto de Participaciones y Aportaciones.

**Intereses, Comisiones y Otros Gastos de la Deuda Pública**

Durante el ejercicio fiscal 2023, el Instituto de Capacitación para el Trabajo del Estado de Nayarit, no ejerció recursos por concepto de Intereses, Comisiones y Otros Gastos de la Deuda

**Otros Gastos y Pérdidas Extraordinarias**

Durante el ejercicio fiscal 2023, el Instituto de Capacitación para el Trabajo del Estado de Nayarit, no ejerció recursos por concepto de Otros Gastos y Pérdidas Extraordinarias.

**Inversión Pública**

Durante el ejercicio fiscal 2023, el Instituto de Capacitación para el Trabajo del Estado de Nayarit, no ejerció recursos por concepto de Inversión Pública.

**II) NOTAS AL ESTADO DE SITUACIÓN FINANCIERA**

**Activo**

• **Efectivo y Equivalentes**

1. Se informa acerca de los fondos con afectación específica, el tipo y monto de los mismos; este ente **No cuenta con fondos de afectación específica en el periodo que se informa**, de igual manera en lo que se refiere a inversiones temporales.

Dentro del Activo circulante se encuentra el rubro de Efectivo y Equivalentes las cuentas que integran el mismo se relacionan a continuación:

Concepto	2023	2022
EFFECTIVO	13,148.00	13,148.00
BANCOS/TESORERÍA	9,908,772.62	11,603,917.20
INVERSIONES TEMPORALES (HASTA 3 MESES)	0.00	0.00
FONDOS CON AFECTACIÓN ESPECÍFICA	0.00	0.00
DEPÓSITOS DE FONDOS DE TERCEROS EN GARANTÍA Y/O ADMINISTRACIÓN	108,715.92	108,715.92
OTROS EFECTIVOS Y EQUIVALENTES	0.00	0.00
<b>Suma</b>	<b>10,030,636.54</b>	<b>11,725,781.12</b>

CR

**Efectivo**

El monto del efectivo esta integrado por las cuentas abajo detalladas, corresponden a saldos de ejercicios anteriores por concepto de fondos revolventes asignados en su momento a personal que actualmente ya no presta sus servicios en el instituto, cabe mencionar que esta actual administración realiza constantemente las gestiones de cobro para recuperar los saldos registrados.

Concepto	Importe
MAURICIO PORRAS FUENTES	8,148.00
CLAUDIA GUADALUPE HERNANDEZ GARCÍA	2,000.00
JAIME UGARTE SOTELO	1,500.00
JOSÉ BALTAZAR ARCADÍA GARCÍA	1,500.00
<b>Suma</b>	<b>13,148.00</b>



CR

**Bancos/Tesorería**

El importe reflejado en la cuenta Bancos / Tesorería, corresponde a los recursos con que cerró el ejercicio fiscal 2023 el Instituto de Capacitación para el Trabajo del Estado de Nayarit, en las cuentas Bancarias mismas que se detallan a continuación:

Banco	Importe
BBVA 0161100823 INGRESOS PROPIOS 2022	3,999,605.23
BBVA 0153761975 FONDO DE AHORRO SINDICAL	131,417.98
BBVA 0119678646 FONDO PRESTAMOS CONFIANZA	101,504.49
BBVA 0192735342 FONDO PRESTAMOS BASE	80,813.40
BBVA 0119678255 INGRESOS PROPIOS 2023	1,545,147.02
BBVA 0119678557 RECURSO FEDERAL 2023	2,413,863.16
BBVA 0119678476 RECURSO ESTATAL 2023	16,583.53
BBVA 0119678611 INTEGRADORA 2023	1,586,214.16
BANORTE 0637649676 NOMINA BANORTE	33,623.65
<b>Suma</b>	<b>9,908,772.62</b>

**Depositos de Fondos de Terceros en Garantía y/o Administración**

El importe reflejado en la cuenta Depósitos de Fondos de Terceros en Garantía y/o Administración, corresponde a los recursos que este ente entregó como depósitos en garantía por los arrendamientos de inmuebles donde operan las acciones móviles adscritas a este Instituto, mismos que se detallan a continuación:

Descripción	Importe
Depósito en Garantía 1 Arrendamientos	66,709.92
Depósito en Garantía A.M. Las Varas	20,406.00
Depósito en Garantía A.M. Xalisco	9,600.00
Depósito en Garantía A.M. Compostela	12,000.00
<b>Suma</b>	<b>108,715.92</b>

**Inversiones Temporales**

El Instituto de Capacitación para el Trabajo del Estado de Nayarit, no cuenta con inversiones a plazos a la vista hasta 90 días o superiores.

**Fondos con Afectación Específica**

El Instituto de Capacitación para el Trabajo del Estado de Nayarit, no cuenta con fondos con afectación específica que deben financiar determinados gastos o actividades.

• **Derechos a recibir Efectivo y Equivalentes y Bienes o Servicios**

- El saldo que refleja el Estado de Situación Financiera, en este rubro corresponde al grupo de cuentas integradas por Cuentas por Cobrar a Corto Plazo, Deudores Diversos por Cobrar a Corto Plazo, Ingresos por Recuperar a Corto Plazo y Otros Derechos a Recibir efectivo o Equivalentes, mismo que de acuerdo al tipo de contribución se informa el monto que se encuentre pendiente de cobro y por recuperar al cierre del ejercicio fiscal 2023.
- Se informa que referente a los derechos a recibir efectivo y equivalentes, y bienes o servicios, no se cuenta con una desagregación por su vencimiento en días a 90, 180, menor o igual a 365 y mayor a 365, toda vez que, se consideran de vencimiento inmediato, para liquidarse antes de los 90 días.

CR

Concepto	2023	2022
DERECHOS A RECIBIR EFECTIVO O EQUIVALENTES	10,520,768.25	7,086,355.54
DERECHOS A RECIBIR BIENES O SERVICIOS	96,827.45	96,827.45
<b>Suma</b>	<b>10,617,595.70</b>	<b>7,183,182.99</b>

**Cuentas por Cobrar a Corto Plazo**

Representa el monto de los derechos de cobro a favor de este ente público, y se integra por los saldos de ejercicios anteriores, mismos que se realiza el análisis de su origen para su corrección o depuración contable según corresponda.

Concepto	Importe
Transferencias Internas y Asignaciones al Sector Público	3,183,967.74
<b>Suma</b>	<b>3,183,967.74</b>

**Deudores Diversos por Cobrar a Corto Plazo**

El monto de \$ 1'275,845.04 (un millón doscientos setenta y cinco mil ochocientos cuarenta y cinco pesos 04/100 m.n.) es por los derechos de cobro a favor del ente público por gastos por comprobar, principalmente Relacionados con Viáticos, Prestamos Personales y Reintegro de Ingresos Propios enterados a la Secretaría de Finanzas, cabe hacer mención que esté ente mantiene un proceso de cobro coactivo constante para recuperar los adeudos a favor del mismo y se integra como se muestra a continuación:

Concepto	Importe
IRENE CRISTAL MARTINEZ FLORES	31,305.66
CARMEN LUCELIA GOMEZ RODRIGUEZ	3,506.61
ADALBERTO HERNANDEZ PONCE	886.14
PERLA ROSARIO GODINA SANDOVAL	113,000.00
SECRETARIA DE ADMINISTRACIÓN Y FINANZAS	1,086,090.00
ALEJANDRO REGINO TORRES	9,464.96
MARLEN MONTSERRATH CORTES REYES	3,000.00
MARIA DE LOS ANGELES HUERTA RAMOS	1,000.00
SOCORRO MARISA SALGADO MORENO	1,082.80
JUDITH BERENICE OCAMPO GODINEZ	900.00
ANAYELI INDA ESTRADA	8,262.80
JOSUE MARQUEZ VIRGEN	500.00
DOROTEO ALVARADO DIAZ	2,500.00
MAURICIO PORRAS FUENTES	4,780.21
FIESTA INN	1,360.00
PAULINA AGUAYO GUZMAN	1,200.00
FABIAN TREJO GUZMAN	2,995.65
EDGAR MORENO MORAN	750.01
JOSÉ ASCENCIÓN BARRIOS LÓPEZ	2,750.00
MARIA ELENA CORTES REYES	527.08
JORGE ALBERTO ROBLES DIAZ	1,601.26
FERNANDO AGUIRRE GUTIERREZ	618.14
<b>Suma</b>	<b>1,275,845.04</b>

**Ingresos por Recuperar a Corto Plazo**

Representa el monto de los derechos de cobro a favor de este ente público, y se integra por los subsidios de recurso estatal y federal correspondiente al pago de la segunda parte de aguinaldo, misma que esta provisionada para su pago en el mes de enero 2024.



NOTAS A LOS ESTADOS FINANCIEROS

CR

Concepto	Importe
SUBSIDIO FEDERAL	1,015,347.00
SUBSIDIO POR RECUPERAR DEL RECURSO ESTATAL	3,842,386.45
<b>Suma</b>	<b>4,857,733.45</b>

**Otros Derechos a recibir Efectivo y Equivalentes a Corto Plazo**

Representa los derechos de cobro a favor de este ente público, el monto de \$1'203,222.02 (un millón doscientos tres mil doscientos veintidos pesos 02/100 m.n.) que se integra en el saldo de la cuenta Derechos a Recibir Efectivo y Equivalentes, mismo que se refleja en el Estado de Situación Financiera, corresponde a ejercicios anteriores y proviene de cuentas de retenciones, razón por la cual se esta analizando el origen de los saldos para su corrección o depuración contable según corresponda.

Concepto	Importe
GASTO DE OPERACIÓN 60% ECONOMIA FEDERAL	556,314.35
GASTO POR RECUPERAR DE LA FEDERACION 2019	646,907.67
<b>Suma</b>	<b>1,203,222.02</b>

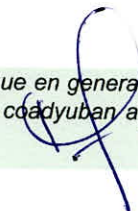
**Anticipo a Proveedores por Adquisición de Bienes y Prestación de Servicios a Corto Plazo**

Representa los anticipos entregados a proveedores por adquisición de bienes y prestación de servicios, en el Estado de Situación Financiera corresponde al saldo Reflejado en la Cuenta de Derechos a Recibir Bienes o Servicios, por un importe de \$96,827.46 (noventa y seis mil ochocientos veintisiete pesos 46/100 m.n.), sin embargo dicho saldo corresponde a ejercicios anteriores; el mismo esta siendo revisado para conocer su origen y efectuar la corrección o depuración contable según corresponda.

Concepto	Importe
FOVISSSTE	96,827.46
<b>Suma</b>	<b>96,827.46</b>

- **Inventarios**
- 4. Bienes disponibles para su transformación. Está ente no realiza ningún proceso de transformación y/o elaboración de bienes.
- **Almacenes**
- 5. Referente a la cuenta de Almacén se informa que está ente no cuenta con Almacenes por ende no aplica ningún método de valuación, en ese sentido no existe impacto alguno en la información financiera que se presenta.
- **Inversiones Financieras**
- 6. Fideicomisos, Mandatos y Contratos Análogos: **No aplica para este ente.**
- 7. Saldos e integración de las cuentas: Participaciones y Aportaciones de Capital, Inversiones a Largo Plazo y Títulos y Valores a Largo Plazo: **No Aplica para este ente.**

CR



• Bienes Muebles, Inmuebles e Intangibles

8. Los rubros de Bienes Muebles, Inmuebles, Asimismo y Activos Intangibles se presentan en el Activo no Circulante en el Estado de Situación Financiera, se informa que en general referente a las características significativas de los mismos, el estado en que se encuentran es bueno, de manera general toda vez que se encuentran en uso y coadyuban al cumplimiento del objetivo principal del ente, a continuación se muestra la desagregación de cada uno de estos rubros.

**Bienes Muebles**

Concepto	2023	2022
MOBILIARIO Y EQUIPO DE ADMINISTRACIÓN	21,969,391.01	21,235,111.29
MOBILIARIO Y EQUIPO EDUCACIONAL Y RECREATIVO	987,066.95	985,067.95
EQUIPO E INSTRUMENTAL MEDICO Y DE LABORATORIO	76,560.00	76,560.00
VEHÍCULOS Y EQUIPO DE TRANSPORTE	9,383,388.24	7,687,180.24
MAQUINARIA, OTROS EQUIPOS Y HERRAMIENTAS	8,457,474.62	8,348,329.29
<b>TOTAL BIENES MUEBLES</b>	<b>40,873,880.82</b>	<b>38,332,248.77</b>

**Bienes Inmuebles, Infraestructura y Construcciones en Proceso**

Concepto	2023	2022
TERRENOS	263,964.50	263,964.50
EDIFICIOS NO HABITACIONALES	23,886,394.78	19,475,925.43
<b>TOTAL BIENES INMUEBLES, INFRAESTRUCTURA Y CONSTRUCCIONES EN PROCESO</b>	<b>24,150,359.28</b>	<b>19,739,889.93</b>

**Depreciaciones**

Referente a las Depreciaciones es conveniente aclarar que no se han aplicado debido a que actualmente se esta llevando a cabo la revisión y actualización del inventario de bienes muebles e inmuebles, para posteriormente realizar las afectaciones a esta cuenta segun corresponda.

Concepto	2023	2022
DEPRECIACIÓN ACUMULADA DE BIENES MUEBLES	0.00	0.00
<b>TOTAL DEPRECIACIÓN, DETERIORO Y AMORTIZACIÓN ACUMULADA DE BIENES</b>	<b>0.00</b>	<b>0.00</b>

9. Se informa referente al rubro de activos intangibles y diferidos, el monto de cada una de las cuentas que lo integran según la información reflejada en el Estado de Situación Financiera.

**Activos Intangibles**


Concepto	2023	2022
SOFTWARE	200,000.00	200,000.00
LICENCIAS	509,303.81	509,303.81
<b>TOTAL ACTIVOS INTANGIBLES</b>	<b>709,303.81</b>	<b>709,303.81</b>

**Activo Diferido**

Se informa que esté ente no cuenta con registros que afecten contablemente el Activo Diferido.



CR



**Amortizaciones**

Se informa que esté ente no cuenta con registros contables por concepto de amortizaciones, debido a que actualmente se esta llevando a cabo la revisión y actualización del inventario de bienes muebles, inmuebles y activos intangibles, para posteriormente realizar las afectaciones a esta cuenta segun corresponda.

• **Estimaciones y Deterioros**

10. Se informa que durante el ejercicio fiscal 2023, esté ente no realizó registros contables por estimación de cuentas incobrables, estimación por deterioro de inventarios, deterioro de bienes, etc.

• **Otros Activos**

11. Se informa que esté ente, en el ejercicio fiscal 2023 y anteriores, no ha realizado registro contables a las cuentas del rubro de otros activos de tipo circulante o no circulante.

**Pasivo**

• **Cuentas y Documentos por pagar**

1. Dentro del pasivo circulante, Cuentas y Documentos por pagar a corto plazo se integra por obligaciones que se tienen programadas para pagar en un plazo menor a 365 días, el monto total de \$8'229,062.01 (ocho millones doscientos veintinueve mil sesenta y dos pesos 01/100 m.n.) que se refleja en el Estado de Situación financiera, se integra como se muestra a continuación:

**Servicios Personales por Pagar a Corto Plazo**

Se informan los adeudos por las remuneraciones del personal al servicio del ente público, por conceptos como gratificación de fin de año y otras prestaciones, mismas que se tienen programados los pagos correspondientes en un plazo menor o igual a doce meses, mismas que se detallan a continuación:

Concepto	Importe
GRATIFICACIÓN DE FIN DE AÑO	4,240,643.82
OTRAS PRESTACIONES SOCIALES Y ECONÓMICAS	191,497.96
APORTACIONES AL ISSSTE, SAR, FOVISSSTE	517,943.27
<b>Suma</b>	<b>4,950,085.05</b>

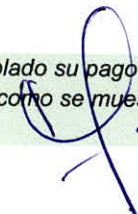
**Proveedores por Pagar a Corto Plazo**

La cuenta de Proveedores por pagar a Corto Plazo esta integrada como se muestra a continuación:

Concepto	Importe
ES GRUPO CONSTRUCTOR SA DE CV	186,358.67
OCTAVIO RIVERA MURILLO	2,136.72
PUNTO DIGITAL Y PUNTO SA DE CV	738.16
MONEDEROS MODERNOS DEL NOROESTE SA DE CV	106,503.41
EMILIO SANTANA CABRERA	105,350.44
CONSTRUCCIONES NAYVILLA SA DE CV	245,000.00
EQUIPOS COMERCIALES Y DE SEGURIDAD SA DE CV	- 174,220.40
MATERIALES Y ARTICULOS DE LIMPIEZA	- 86,080.50
<b>Suma</b>	<b>385,786.50</b>

**NOTAS A LOS ESTADOS FINANCIEROS**

CR



**Retenciones y Contribuciones por Pagar a Corto Plazo**

La cuenta de Retenciones y Contribuciones por pagar a Corto Plazo, corresponde en su mayor parte a retenciones por impuestos, mismos que se tienen contemplado su pago en el mes siguiente a su vencimiento, en este caso sería en el mes de enero 2024, en ese sentido su pago se prevee en un plazo no mayor a 90 días y está integrada como se muestra a continuación:

Concepto	Importe
I.S.R. ARRENDAMIENTOS DE INMUEBLES	4,245.50
5% AL MILLAR	20,251.86
I.S.R. REGIMEN SIMPLIFICADO DE CONFIANZA	6,277.78
IMPUESTO SOBRE NOMINAS 3%	321,360.57
IMPUESTO CEDULAR	1,844.54
FONDO DE AHORRO	43,570.11
PENSIÓN ALIMENTICIA	24,210.35
SAR FOVISSSTE	639,280.83
PRESTAMO ISSSTE	82,609.97
ISR SUELDOS Y SALARIOS	1,737,844.21
<b>Suma</b>	<b>2,881,495.72</b>

**Otras Cuentas por Pagar a Corto Plazo**

La cuenta de Otras cuentas por pagar a Corto Plazo, se prevee en un plazo no mayor a 365 días y esta integrada como se muestra a continuación:

Concepto	Importe
ADILENE CARMIN CAMACHO GONZÁLEZ	5,547.67
CÉSAR ALBERTO ROBLES GONZÁLEZ	5,944.07
LOCXELL	203.00
<b>Suma</b>	<b>11,694.74</b>

• **Fondos y Bienes de Terceros en Garantía y/o Administración**

2. Se informa que esté ente no cuenta con recursos en Fondos de Bienes de Terceros en Garantía y/o Administración a corto y largo plazo.

• **Pasivos Diferidos**

3. Se informa que esté ente no tiene cuentas de pasivos diferidos a corto y largo plazo, que pudieran impactar financieramente.

• **Provisiones**

4. Se informa que esté ente no cuenta con provisiones a corto o largo plazo, que pudieran impactar financieramente.

• **Otros Pasivos**

5. Se infoirma que esté ente no cuenta con otros pasivos de tipo circulante o no circulante, que pudieran impactar financieramente.



**NOTAS A LOS ESTADOS FINANCIEROS**

CR



**III) NOTAS AL ESTADO DE VARIACIÓN EN LA HACIENDA PÚBLICA**

1. Se informa el comportamiento de las modificaciones al patrimonio contribuido durante el ejercicio fiscal 2023, cabe destacar que las modificaciones se deben principalmente a rehabilitaciones de infraestructura y adquisiciones de activos fijos (bienes muebles), dicho comportamiento se muestra a continuación:

DESCRIPCIÓN	2023	2022
HACIENDA PÚBLICA / PATRIMONIO NETO CONTRIBUIDO 2022	0.00	11,992,877.18
HACIENDA PÚBLICA / PATRIMONIO NETO GENERADO 2022	0.00	59,049,759.49
CAMBIOS EN EL EXCESO O INSUFICIENCIA EN LA ACTUALIZACIÓN DE LA HACIENDA PÚBLICA / PATRIMONIO NETO DE 2022	0.00	0.00
<b>HACIENDA PÚBLICA / PATRIMONIO NETO FINAL 2022</b>	<b>0.00</b>	<b>71,042,636.67</b>
CAMBIOS EN LA HACIENDA PÚBLICA / PATRIMONIO NETO CONTRIBUIDO 2023	0.00	0.00
VARIACIONES EN LA HACIENDA PÚBLICA / PATRIMONIO NETO GENERADO 2023	7,110,077.47	0.00
CAMBIOS EN EL EXCESO O INSUFICIENCIA EN LA ACTUALIZACIÓN DE LA HACIENDA PÚBLICA / PATRIMONIO NETO DE 2023	0.00	0.00
<b>HACIENDA PÚBLICA / PATRIMONIO NETO FINAL 2023</b>	<b>78,152,714.14</b>	<b>0.00</b>

2. Se informa el comportamiento del patrimonio de manera agrupada, detallando los montos y se explica la procedencia de los recursos que modifican al patrimonio generado al cierre del ejercicio fiscal 2023.

DESCRIPCIÓN	IMPORTE
HACIENDA PÚBLICA / PATRIMONIO NETO AL FINAL DEL EJERCICIO 2022	71,042,636.67
<b>MAS:</b>	
CAMBIOS EN LA HACIENDA PÚBLICA / PATRIMONIO CONTRIBUIDO NETO DE 2023	0.00
<b>MAS:</b>	
VARIACIONES DE LA HACIENDA PÚBLICA / PATRIMONIO GENERADO NETO DE 2023	7,110,077.47
<b>MAS:</b>	
CAMBIOS EN EL EXCESO O INSUFICIENCIA EN LA ACTUALIZACIÓN DE LA HACIENDA PÚBLICA / PATRIMONIO NETO DE 2023	0.00
<b>IGUAL A:</b>	
<b>HACIENDA PÚBLICA / PATRIMONIO NETO FINAL DEL EJERCICIO 2023</b>	<b>78,152,714.14</b>

CR



**IV) NOTAS AL ESTADO DE FLUJOS DE EFECTIVO**

**Efectivo y equivalentes**

1. Se presenta el análisis de las cifras del periodo 2023 y periodo anterior 2022 del Efectivo y Equivalentes al Efectivo, al Final del Ejercicio del Estado de Flujos de Efectivo, respecto a la composición del rubro de Efectivo y Equivalentes, como se muestra a continuación:

<b>Efectivo y Equivalentes</b>		
<b>Concepto</b>	<b>2023</b>	<b>2022</b>
Efectivo	13,148.00	13,148.00
Bancos/Tesorería	9,908,772.62	11,603,917.20
Bancos/Dependencias y Otros	0.00	0.00
Inversiones Temporales (Hasta 3 meses)	0.00	0.00
Fondos con Afectación Específica	0.00	0.00
Depósitos de Fondos de Terceros en Garantía y/o Administración	108,715.92	108,715.92
Otros Efectivos y Equivalentes	0.00	0.00
<b>Total</b>	<b>10,030,636.54</b>	<b>11,725,781.12</b>

2. Se informan de manera detallada las adquisiciones de las Actividades de Inversión efectivamente pagadas, respecto del apartado de aplicación.

<b>Adquisiciones de Actividades de Inversión efectivamente pagadas</b>		
<b>Concepto</b>	<b>2023</b>	<b>2022</b>
<b>Bienes Inmuebles, Infraestructura y Construcciones en Proceso</b>		
Terrenos	0.00	0.00
Viviendas	0.00	0.00
Edificios no Habitacionales	0.00	0.00
Infraestructura	0.00	0.00
Construcciones en Proceso en Bienes de Dominio Público	0.00	0.00
Construcciones en Proceso en Bienes Propios	4,410,469.35	0.00
Otros Bienes Inmuebles	0.00	0.00
<b>Bienes Muebles</b>		
Mobiliario y Equipo de Administración	734,279.72	909,409.79
Mobiliario y Equipo Educativo y Recreativo	1,999.00	20,336.69
Equipo e Instrumental Médico y de Laboratorio	0.00	76,560.00
Vehículos y Equipo de Transporte	1,696,208.00	0.00
Equipo de Defensa y Seguridad	0.00	0.00
Maquinaria, Otros Equipos y Herramientas	109,145.33	192,633.09
Colecciones, Obras de Arte y Objetos Valiosos	0.00	0.00
Activos Biológicos	0.00	0.00
<b>Otras Inversiones</b>	0.00	477,366.95
<b>Total</b>	<b>6,952,101.40</b>	<b>1,676,306.52</b>



**NOTAS A LOS ESTADOS FINANCIEROS**

3. Se presenta la Conciliación de los Flujos de Efectivo Netos de las Actividades de Operación y los saldos de Resultados del Ejercicio (Ahorro/Desahorro), como se muestra en el siguiente cuadro:

CONCILIACION DE FLUJOS DE EFECTIVO NETOS		
Concepto	2023	2022
<b>Resultado del Ejercicio Ahorro /Desahorro</b>	<b>10,563,489.28</b>	<b>10,732,522.82</b>
<b>Movimientos de partidas (o rubros) que no afectan al efectivo</b>		
Depreciación	0.00	0.00
Amortización	0.00	0.00
Resultado del Ejercicio (Ingresos Recaudados vs Egresos Pagados)	3,611,387.88	9,056,216.10
Incrementos en las provisiones	0.00	0.00
Incremento en inversiones producido por revaluación	0.00	0.00
Ganancia/pérdida en venta de bienes muebles, inmuebles e intangibles	0.00	0.00
Decremento en cuentas por cobrar	1,695,144.58	3,389,753.59
<b>Flujos de Efectivo Netos de las Actividades de Operación</b>	<b>5,256,956.82</b>	<b>1,713,446.87</b>

CR

**V) CONCILIACIÓN ENTRE LOS INGRESOS PRESUPUESTARIOS Y CONTABLES, ASÍ COMO ENTRE LOS EGRESOS PRESUPUESTARIOS Y LOS GASTOS CONTABLES**

La conciliación de los Ingresos y Egresos Contables y Presupuestarios de este ente, se presenta atendiendo a lo dispuesto por el "Acuerdo por el que se emite el formato de conciliación entre los ingresos presupuestarios y contables, así como entre los egresos presupuestarios y los gastos contables" y sus modificaciones.

SP

CONCILIACIÓN ENTRE LOS INGRESOS PRESUPUESTARIOS Y CONTABLES	
DESCRIPCIÓN	IMPORTE
<b>1.- TOTAL DE INGRESOS PRESUPUESTARIOS</b>	<b>88,026,726.75</b>
<b>2.- MAS INGRESOS CONTABLES NO PRESUPUESTARIOS</b>	<b>0.00</b>
<b>3.- MENOS INGRESOS PRESUPUESTARIOS NO CONTABLES</b>	<b>0.00</b>
<b>4.- TOTAL DE INGRESOS CONTABLES</b>	<b>88,026,726.75</b>

CONCILIACIÓN ENTRE LOS EGRESOS PRESUPUESTARIOS Y LOS GASTOS CONTABLES	
DESCRIPCIÓN	IMPORTE
<b>1.- TOTAL DE EGRESOS PRESUPUESTARIOS</b>	<b>84,415,338.87</b>
<b>2.- MENOS EGRESOS PRESUPUESTARIOS NO CONTABLES</b>	<b>6,952,101.40</b>
2.3 MOBILIARIO Y EQUIPO DE ADMINISTRACIÓN	734,279.72
2.4 MOBILIARIO Y EQUIPO EDUCACIONAL Y RECREATIVO	1,999.00
2.6 VEHÍCULOS Y EQUIPO DE TRANSPORTE	1,696,208.00
2.8 MAQUINARIA, OTROS EQUIPOS Y HERRAMIENTAS	109,145.33
2.13 OBRA PÚBLICA EN BIENES PROPIOS	4410469.35
<b>3.- MAS GASTOS CONTABLES NO PRESUPUESTARIOS</b>	<b>0.00</b>
<b>4.- TOTAL DE GASTOS CONTABLES</b>	<b>77,463,237.47</b>

**NOTAS A LOS ESTADOS FINANCIEROS**

CR

**c) NOTAS DE MEMORIA (CUENTAS DE ORDEN)**

Las Notas de Memoria que se presentan contienen información sobre las cuentas de orden tanto contables como presupuestarias que se utilizan para registrar movimientos de valores que no afecten o modifiquen el Estado de Situación Financiera del Instituto de Capacitación para el Trabajo del Estado de Nayarit; sin embargo, su incorporación es necesaria con fines de recordatorio, de control y en general sobre los aspectos administrativos, o bien, para consignar sus derechos o responsabilidades contingentes que puedan, o no, presentarse en el futuro.

Las cuentas que se manejan para efectos de estas Notas son las siguientes:

**Cuentas de Orden Contables**

Valores: **Este ente no cuenta con registros que afecten esta cuenta.**

Emisión de obligaciones: **Este ente no cuenta con registros que afecten esta cuenta.**

Avales y garantías: **Este ente no cuenta con registros que afecten esta cuenta.**

Juicios: **Este ente no cuenta con registros que afecten esta cuenta.**

Inversión Mediante Proyectos para Prestación de Servicios (PPS) y Similares: **Este ente no cuenta con registros que afecten esta cuenta.**

Bienes concesionados o en comodato: **Este ente no cuenta con registros que afecten esta cuenta.**

**Cuentas de Orden Presupuestario**

Cuentas de ingresos

Cuentas de egresos

En las cuentas de orden presupuestarias de ingresos y de egresos se informa el avance que se registra, previo al cierre presupuestario de cada periodo que se reporta.

Cuentas de Orden Presupuestarias de Ingresos	
Concepto	2023
Ley de Ingresos Estimada	66,536,821.30
Ley de Ingresos por Ejecutar	0.21
Modificaciones a la Ley de Ingresos Estimada	21,489,905.66
Ley de Ingresos Devengada	88,026,726.75
Ley de Ingresos Recaudada	88,026,726.75

Cuentas de Orden Presupuestarias de Egresos	
Concepto	2023
Presupuesto de Egresos Aprobado	72,403,450.89
Presupuesto de Egresos por Ejercer	9,358,159.40
Modificaciones al Presupuesto de Egresos Aprobado	21,370,047.38
Presupuesto de Egresos Comprometido	84,415,338.87
Presupuesto de Egresos Devengado	84,415,338.87
Presupuesto de Egresos Ejercido	84,415,338.87
Presupuesto de Egresos Pagado	84,415,338.87



**NOTAS A LOS ESTADOS FINANCIEROS**

*Bajo protesta de decir verdad declaramos que los Estados Financieros y sus notas son razonablemente correctos y son responsabilidad del emisor*

  
\_\_\_\_\_  
LIC. MARISOL SANCHEZ NAVARRO  
DIRECTORA GENERAL

  
\_\_\_\_\_  
L.C.I.A. CÉSAR ALBERTO ROBLES GONZÁLEZ  
DIRECTOR ADMINISTRATIVO

**Cuenta Pública 2023**  
**INSTITUTO DE CAPACITACIÓN PARA EL TRABAJO DEL ESTADO DE NAYARIT**  
**Estado Analítico de Ingresos**  
**Del 1 de Enero al 31 de Diciembre de 2023**

Rubro de Ingresos	Ingreso					Diferencia (6= 5 - 1)
	Estimado	Ampliaciones y Reducciones	Modificado	Devengado	Recaudado	
	(1)	(2)	(3= 1 + 2)	(4)	(5)	
Impuestos	0.00	0.00	0.00	0.00	0.00	0.00
Cuotas y Aportaciones de Seguridad Social	0.00	0.00	0.00	0.00	0.00	0.00
Contribuciones de Mejoras	0.00	0.00	0.00	0.00	0.00	0.00
Derechos	0.00	0.00	0.00	0.00	0.00	0.00
Productos	0.00	3,017.28	3,017.28	3,017.07	3,017.07	3,017.07
Aprovechamientos	0.00	0.00	0.00	0.00	0.00	0.00
Ingresos por Venta de Bienes, Prestación de Servicios y Otros Ingresos	5,457,705.00	3,860,081.25	9,317,786.25	9,317,786.25	9,317,786.25	3,860,081.25
Participaciones, Aportaciones, Convenios, Incentivos Derivados de la Colaboración Fiscal y Fondos Distintos de Aportaciones	36,984,752.00	-36,984,752.00	0.00	0.00	0.00	-36,984,752.00
Transferencias, Asignaciones, Subsidios y Subvenciones, y Pensiones y Jubilaciones	24,094,364.30	54,611,559.13	78,705,923.43	78,705,923.43	78,705,923.43	54,611,559.13
Ingresos Derivados de Financiamientos	0.00	0.00	0.00	0.00	0.00	0.00
<b>Total</b>	<b>66,536,821.30</b>	<b>21,489,905.66</b>	<b>88,026,726.96</b>	<b>88,026,726.75</b>	<b>88,026,726.75</b>	
				<b>Ingresos excedentes</b>		<b>21,489,905.45</b>

Estado Analítico de Ingresos Por Fuente de Financiamiento	Ingreso					Diferencia (6= 5 - 1)
	Estimado	Ampliaciones y Reducciones	Modificado	Devengado	Recaudado	
	(1)	(2)	(3= 1 + 2)	(4)	(5)	
<b>Ingresos del Poder Ejecutivo Federal o Estatal y de los Municipios</b>	<b>36,984,752.00</b>	<b>-36,984,752.00</b>	<b>0.00</b>	<b>0.00</b>	<b>0.00</b>	<b>-36,984,752.00</b>
Impuestos	0.00	0.00	0.00	0.00	0.00	0.00
Cuotas y Aportaciones de Seguridad Social	0.00	0.00	0.00	0.00	0.00	0.00
Contribuciones de Mejoras	0.00	0.00	0.00	0.00	0.00	0.00
Derechos	0.00	0.00	0.00	0.00	0.00	0.00
Productos	0.00	0.00	0.00	0.00	0.00	0.00
Aprovechamientos	0.00	0.00	0.00	0.00	0.00	0.00
Participaciones, Aportaciones, Convenios, Incentivos Derivados de la Colaboración Fiscal y Fondos Distintos de Aportaciones	36,984,752.00	-36,984,752.00	0.00	0.00	0.00	-36,984,752.00
Transferencias, Asignaciones, Subsidios y Subvenciones, y Pensiones y Jubilaciones	0.00	0.00	0.00	0.00	0.00	0.00
<b>Ingresos de los Entes Públicos de los Poderes Legislativo y Judicial, de los Órganos Autónomos y del Sector Paraestatal o Paramunicipal, así como de las Empresas Productivas del Estado</b>	<b>29,552,069.30</b>	<b>58,474,657.66</b>	<b>88,026,726.96</b>	<b>88,026,726.75</b>	<b>88,026,726.75</b>	<b>58,474,657.45</b>
Cuotas y Aportaciones de Seguridad Social	0.00	0.00	0.00	0.00	0.00	0.00
Productos	0.00	3,017.28	3,017.28	3,017.07	3,017.07	3,017.07
Ingresos por Venta de Bienes, Prestación de Servicios y Otros Ingresos	5,457,705.00	3,860,081.25	9,317,786.25	9,317,786.25	9,317,786.25	3,860,081.25
Transferencias, Asignaciones, Subsidios y Subvenciones, y Pensiones y Jubilaciones	24,094,364.30	54,611,559.13	78,705,923.43	78,705,923.43	78,705,923.43	54,611,559.13
<b>Ingresos derivados de financiamiento</b>	<b>0.00</b>	<b>0.00</b>	<b>0.00</b>	<b>0.00</b>	<b>0.00</b>	<b>0.00</b>
Ingresos Derivados de Financiamientos	0.00	0.00	0.00	0.00	0.00	0.00
<b>Total</b>	<b>66,536,821.30</b>	<b>21,489,905.66</b>	<b>88,026,726.96</b>	<b>88,026,726.75</b>	<b>88,026,726.75</b>	
				<b>Ingresos excedentes</b>		<b>21,489,905.45</b>

LIC. MARCELO SANCHEZ NAVARRO  
DIRECTORA GENERAL

César Alberto Robles G  
L.C.I.A. CÉSAR ALBERTO ROBLES GONZÁLEZ  
DIRECTOR ADMINISTRATIVO





**Cuenta Pública 2023**  
**INSTITUTO DE CAPACITACIÓN PARA EL TRABAJO DEL ESTADO DE NAYARIT**  
**Estado Analítico del Ejercicio del Presupuesto de Egresos**  
**Clasificación por Objeto del Gasto (Capítulo y Concepto)**  
**Del 1 de Enero al 31 de Diciembre de 2023**

Concepto	Egresos					Subejercicio
	Aprobado	Ampliaciones/ (Reducciones)	Modificado	Devengado	Pagado	
	1	2	3 = ( 1 + 2 )	4	5	
Vehículos y Equipo de Transporte	2,142,505.77	-331,517.35	1,810,988.42	1,696,208.00	1,696,208.00	114,780.42
Equipo de Defensa y Seguridad	0.00	0.00	0.00	0.00	0.00	0.00
Maquinaria, Otros Equipos y Herramientas	45,000.00	69,142.33	114,142.33	109,145.33	109,145.33	4,997.00
Activos Biológicos	0.00	0.00	0.00	0.00	0.00	0.00
Bienes Inmuebles	0.00	0.00	0.00	0.00	0.00	0.00
Activos Intangibles	0.00	0.00	0.00	0.00	0.00	0.00
<b>Inversión Pública</b>	<b>4,000,000.00</b>	<b>4,405,453.42</b>	<b>8,405,453.42</b>	<b>4,410,469.35</b>	<b>4,410,469.35</b>	<b>3,994,984.07</b>
Obra Pública en Bienes de Dominio Público	0.00	0.00	0.00	0.00	0.00	0.00
Obra Pública en Bienes Propios	4,000,000.00	4,405,453.42	8,405,453.42	4,410,469.35	4,410,469.35	3,994,984.07
Proyectos Productivos y Acciones de Fomento	0.00	0.00	0.00	0.00	0.00	0.00
<b>Inversiones Financieras y Otras Provisiones</b>	<b>0.00</b>	<b>0.00</b>	<b>0.00</b>	<b>0.00</b>	<b>0.00</b>	<b>0.00</b>
Inversiones Para el Fomento de Actividades Productivas	0.00	0.00	0.00	0.00	0.00	0.00
Acciones y Participaciones de Capital	0.00	0.00	0.00	0.00	0.00	0.00
Compra de Títulos y Valores	0.00	0.00	0.00	0.00	0.00	0.00
Concesión de Préstamos	0.00	0.00	0.00	0.00	0.00	0.00
Inversiones en Fideicomisos, Mandatos y Otros Análogos	0.00	0.00	0.00	0.00	0.00	0.00
Otras Inversiones Financieras	0.00	0.00	0.00	0.00	0.00	0.00
Provisiones para Contingencias y Otras Erogaciones Especiales	0.00	0.00	0.00	0.00	0.00	0.00
<b>Participaciones y Aportaciones</b>	<b>0.00</b>	<b>0.00</b>	<b>0.00</b>	<b>0.00</b>	<b>0.00</b>	<b>0.00</b>
Participaciones	0.00	0.00	0.00	0.00	0.00	0.00
Aportaciones	0.00	0.00	0.00	0.00	0.00	0.00
Convenios	0.00	0.00	0.00	0.00	0.00	0.00
<b>Deuda Pública</b>	<b>0.00</b>	<b>0.00</b>	<b>0.00</b>	<b>0.00</b>	<b>0.00</b>	<b>0.00</b>
Amortización de la Deuda Pública	0.00	0.00	0.00	0.00	0.00	0.00
Intereses de la Deuda Pública	0.00	0.00	0.00	0.00	0.00	0.00
Comisiones de la Deuda Pública	0.00	0.00	0.00	0.00	0.00	0.00
Gastos de la Deuda Pública	0.00	0.00	0.00	0.00	0.00	0.00
Costo por Coberturas	0.00	0.00	0.00	0.00	0.00	0.00
Apoyos Financieros	0.00	0.00	0.00	0.00	0.00	0.00
Adeudos de Ejercicios Fiscales Anteriores (Adefas)	0.00	0.00	0.00	0.00	0.00	0.00
<b>Total del Gasto</b>	<b>72,403,450.89</b>	<b>21,370,047.38</b>	<b>93,773,498.27</b>	<b>84,415,338.87</b>	<b>84,415,338.87</b>	<b>9,358,159.40</b>


  
 LIC. MARISOL SÁNCHEZ NAVARRO  
 DIRECTORA GENERAL

  
 L.C.I.A. CÉSAR ALBERTO ROBLES GONZÁLEZ  
 DIRECTOR ADMINISTRATIVO



**Cuenta Pública 2023**  
**INSTITUTO DE CAPACITACIÓN PARA EL TRABAJO DEL ESTADO DE NAYARIT**  
**Estado Analítico del Ejercicio del Presupuesto de Egresos**  
**Clasificación Económica (por Tipo de Gasto)**  
**Del 1 de Enero al 31 de Diciembre de 2023**


Concepto	Egresos					Subejercicio 6 = ( 3 - 4 )
	Aprobado	Ampliaciones/ (Reducciones)	Modificado	Devengado	Pagado	
	1	2	3 = ( 1 + 2 )	4	5	
<b>Gasto Corriente</b>	66,035,945.12	16,572,392.26	82,608,337.38	77,463,237.47	77,463,237.47	5,145,099.91
<b>Gasto de Capital</b>	6,367,505.77	4,797,655.12	11,165,160.89	6,952,101.40	6,952,101.40	4,213,059.49
<b>Amortización de la Deuda y Disminución de Pasivos</b>	0.00	0.00	0.00	0.00	0.00	0.00
<b>Pensiones y Jubilaciones</b>	0.00	0.00	0.00	0.00	0.00	0.00
<b>Participaciones</b>	0.00	0.00	0.00	0.00	0.00	0.00
<b>Total del Gasto</b>	<b>72,403,450.89</b>	<b>21,370,047.38</b>	<b>93,773,498.27</b>	<b>84,415,338.87</b>	<b>84,415,338.87</b>	<b>9,358,159.40</b>

  
 LIC. MARISOL SÁNCHEZ NAVARRO  
 DIRECTORA GENERAL

  
 L.C.I.A. CÉSAR ALBERTO ROBLES GONZÁLEZ  
 DIRECTOR ADMINISTRATIVO

Cuenta Pública 2023  
**INSTITUTO DE CAPACITACIÓN PARA EL TRABAJO DEL ESTADO DE NAYARIT**  
 Estado Analítico del Ejercicio del Presupuesto de Egresos  
 Clasificación Administrativa  
 Del 1 de Enero al 31 de Diciembre de 2023

Concepto	Egresos					Subejercicio 6 = ( 3 - 4 )
	Aprobado	Ampliaciones/ (Reducciones)	Modificado	Devengado	Pagado	
	1	2	3 = ( 1 + 2 )	4	5	
<b>Sin Ramo/Dependencia</b>	<b>72,403,450.89</b>	<b>21,370,047.38</b>	<b>93,773,498.27</b>	<b>84,415,338.87</b>	<b>84,415,338.87</b>	<b>9,358,159.40</b>
DIRECCION GENERAL	25,397,686.11	9,946,265.38	35,343,951.49	29,735,063.44	29,735,063.44	5,608,888.05
PLANTEL TEPIC	11,574,746.06	7,702,222.46	19,276,968.52	19,056,078.62	19,056,078.62	220,889.90
PLANTEL SAN BLAS	8,713,300.07	958,533.83	9,671,833.90	9,522,633.90	9,522,633.90	149,200.00
ACCION MOVIL ACAPONETA	2,722,717.76	51,749.74	2,774,467.50	2,682,554.45	2,682,554.45	91,913.05
PLANTEL BAHIA DE BANDERAS	6,350,860.57	-404,778.51	5,946,082.06	5,829,246.94	5,829,246.94	116,835.12
ACCION MOVIL COMPOSTELA	2,277,239.94	158,675.35	2,436,115.29	2,346,915.97	2,346,915.97	89,199.32
ACCION MOVIL SANTIAGO	2,318,351.04	284,837.46	2,603,188.50	2,449,829.78	2,449,829.78	153,358.72
PLANTEL AHUACATLAN	7,212,855.36	1,297,987.53	8,510,842.89	7,382,495.71	7,382,495.71	1,128,347.18
ACCION MOVIL XALISCO	2,431,360.03	181,405.81	2,612,765.84	1,888,123.14	1,888,123.14	724,642.70
ACCION MOVIL SANTA MARIA DEL ORO	1,866,315.86	485,306.76	2,351,622.62	1,729,716.28	1,729,716.28	621,906.34
ACCION MOVIL ROSAMORADA	1,538,018.09	707,641.57	2,245,659.66	1,792,680.64	1,792,680.64	452,979.02
<b>Total del Gasto</b>	<b>72,403,450.89</b>	<b>21,370,047.38</b>	<b>93,773,498.27</b>	<b>84,415,338.87</b>	<b>84,415,338.87</b>	<b>9,358,159.40</b>


  
 LIC. MARISOL SÁNCHEZ NAVARRO  
 DIRECTORA GENERAL

  
 L.C.I.A. CÉSAR ALBERTO ROBLES GONZÁLEZ  
 DIRECTOR ADMINISTRATIVO



Cuenta Pública 2023  
Sector Paraestatal del Gobierno (Federal/Estatal/Municipal) de INSTITUTO DE CAPACITACIÓN PARA EL TRABAJO DEL ESTADO DE NAYARIT  
Estado Analítico del Ejercicio del Presupuesto de Egresos  
Clasificación Administrativa  
Del 1 de Enero al 31 de Diciembre de 2023


Concepto	Egresos					Subejercicio 6 = ( 3 - 4 )
	Aprobado	Ampliaciones/ (Reducciones)	Modificado	Devengado	Pagado	
	1	2	3 = ( 1 + 2 )	4	5	
Entidades Paraestatales y Fideicomisos No Empresariales y No Financieros	0.00	0.00	0.00	0.00	0.00	0.00
Instituciones Públicas de la Seguridad Social	0.00	0.00	0.00	0.00	0.00	0.00
Entidades Paraestatales Empresariales No Financieras con Participación Estatal Mayoritaria	72,403,450.89	21,370,047.38	93,773,498.27	84,415,338.87	84,415,338.87	9,358,159.40
Fideicomisos Empresariales No Financieros con Participación Estatal Mayoritaria	0.00	0.00	0.00	0.00	0.00	0.00
Entidades Paraestatales Empresariales Financieras Monetarias con Participación Estatal Mayoritaria	0.00	0.00	0.00	0.00	0.00	0.00
Entidades Paraestatales Empresariales Financieras No Monetarias con Participación Estatal Mayoritaria	0.00	0.00	0.00	0.00	0.00	0.00
Fideicomisos Financieros Públicos con Participación Estatal Mayoritaria	0.00	0.00	0.00	0.00	0.00	0.00
<b>Total del Gasto</b>	<b>72,403,450.89</b>	<b>21,370,047.38</b>	<b>93,773,498.27</b>	<b>84,415,338.87</b>	<b>84,415,338.87</b>	<b>9,358,159.40</b>

  
LIC. MARISOL SÁNCHEZ NAVARRO  
DIRECTORA GENERAL

  
L.C.I.A. CÉSAR ALBERTO ROBLES GONZÁLEZ  
DIRECTOR ADMINISTRATIVO

Cuenta Pública 2023  
**INSTITUTO DE CAPACITACIÓN PARA EL TRABAJO DEL ESTADO DE NAYARIT**  
 Estado Analítico del Ejercicio del Presupuesto de Egresos  
 Clasificación Funcional (Finalidad y Función)  
 Del 1 de Enero al 31 de Diciembre de 2023

Concepto	Egresos					Subejercicio 6 = ( 3 - 4 )
	Aprobado	Ampliaciones/ (Reducciones)	Modificado	Devengado	Pagado	
	1	2	3 = ( 1 + 2 )	4	5	
<b>Gobierno</b>	0.00	0.00	0.00	0.00	0.00	0.00
Legislación	0.00	0.00	0.00	0.00	0.00	0.00
Justicia	0.00	0.00	0.00	0.00	0.00	0.00
Coordinación de la Política de Gobierno	0.00	0.00	0.00	0.00	0.00	0.00
Relaciones Exteriores	0.00	0.00	0.00	0.00	0.00	0.00
Asuntos Financieros y Hacendarios	0.00	0.00	0.00	0.00	0.00	0.00
Seguridad Nacional	0.00	0.00	0.00	0.00	0.00	0.00
Asuntos de Orden Público y de Seguridad Interior	0.00	0.00	0.00	0.00	0.00	0.00
Otros Servicios Generales	0.00	0.00	0.00	0.00	0.00	0.00
<b>Desarrollo Social</b>	<b>72,403,450.89</b>	<b>21,370,047.38</b>	<b>93,773,498.27</b>	<b>84,415,338.87</b>	<b>84,415,338.87</b>	<b>9,358,159.40</b>
Protección Ambiental	0.00	0.00	0.00	0.00	0.00	0.00
Vivienda y Servicios a la Comunidad	0.00	0.00	0.00	0.00	0.00	0.00
Salud	0.00	0.00	0.00	0.00	0.00	0.00
Recreación, Cultura y Otras Manifestaciones Sociales	0.00	0.00	0.00	0.00	0.00	0.00
Educación	72,403,450.89	21,370,047.38	93,773,498.27	84,415,338.87	84,415,338.87	9,358,159.40
Protección Social	0.00	0.00	0.00	0.00	0.00	0.00
Otros Asuntos Sociales	0.00	0.00	0.00	0.00	0.00	0.00
<b>Desarrollo Económico</b>	0.00	0.00	0.00	0.00	0.00	0.00
Asuntos Económicos, Comerciales y Laborales en General	0.00	0.00	0.00	0.00	0.00	0.00
Agropecuaria, Silvicultura, Pesca y Caza	0.00	0.00	0.00	0.00	0.00	0.00
Combustibles y Energía	0.00	0.00	0.00	0.00	0.00	0.00
Minería, Manufacturas y Construcción	0.00	0.00	0.00	0.00	0.00	0.00
Transporte	0.00	0.00	0.00	0.00	0.00	0.00
Comunicaciones	0.00	0.00	0.00	0.00	0.00	0.00
Turismo	0.00	0.00	0.00	0.00	0.00	0.00
Ciencia, Tecnología e Innovación	0.00	0.00	0.00	0.00	0.00	0.00
Otras Industrias y Otros Asuntos Económicos	0.00	0.00	0.00	0.00	0.00	0.00
<b>Otras no Clasificadas en Funciones Anteriores</b>	0.00	0.00	0.00	0.00	0.00	0.00
Transacciones de la Deuda Pública / Costo Financiero de la Deuda	0.00	0.00	0.00	0.00	0.00	0.00
Transferencias, Participaciones y Aportaciones entre Diferentes Niveles y Ordenes de Gobierno	0.00	0.00	0.00	0.00	0.00	0.00
Sanearamiento del Sistema Financiero	0.00	0.00	0.00	0.00	0.00	0.00
Adeudos de Ejercicios Fiscales Anteriores	0.00	0.00	0.00	0.00	0.00	0.00
<b>Total del Gasto</b>	<b>72,403,450.89</b>	<b>21,370,047.38</b>	<b>93,773,498.27</b>	<b>84,415,338.87</b>	<b>84,415,338.87</b>	<b>9,358,159.40</b>


  
 LIC. MARISOL SÁNCHEZ NAVARRO  
 DIRECTORA GENERAL

  
 L.C.I.A. CÉSAR ALBERTO ROBLES GONZÁLEZ  
 DIRECTOR ADMINISTRATIVO



**Cuenta Pública 2023**  
**INSTITUTO DE CAPACITACIÓN PARA EL TRABAJO DEL ESTADO DE NAYARIT**  
**Endeudamiento Neto**  
**Del 1 de Enero al 31 de Diciembre de 2023**

Identificación de Crédito o Instrumento	Contratación / Colocación	Amortización	Endeudamiento Neto
	A	B	C = A - R
<b>Créditos Bancarios</b>			
	0.00	0.00	0.00
	0.00	0.00	0.00
	0.00	0.00	0.00
	0.00	0.00	0.00
	0.00	0.00	0.00
<b>Total Créditos Bancarios</b>	<b>0.00</b>	<b>0.00</b>	<b>0.00</b>
<b>Otros Instrumentos de Deuda</b>			
	0.00	0.00	0.00
	0.00	0.00	0.00
	0.00	0.00	0.00
	0.00	0.00	0.00
	0.00	0.00	0.00
<b>Total Otros Instrumentos de Deuda</b>	<b>0.00</b>	<b>0.00</b>	<b>0.00</b>
<b>TOTAL</b>	<b>0.00</b>	<b>0.00</b>	<b>0.00</b>

  
 LIC. MARISOL SANCHEZ NAVARRO  
 DIRECTORA GENERAL

  
 L.C.I.A. CÉSAR ALBERTO ROBLES GONZÁLEZ  
 DIRECTOR ADMINISTRATIVO

**Cuenta Pública 2023**  
**INSTITUTO DE CAPACITACIÓN PARA EL TRABAJO DEL ESTADO DE NAYARIT**  
**Intereses de la Deuda**  
**Del 1 de Enero al 31 de Diciembre de 2023**

Identificación de Crédito o Instrumento	Devengado	Pagado
<b>Créditos Bancarios</b>		
	0.00	0.00
	0.00	0.00
	0.00	0.00
	0.00	0.00
	0.00	0.00
<b>Total de intereses de Créditos Bancarios</b>	<b>0.00</b>	<b>0.00</b>
<b>Otros Instrumentos de Deuda</b>		
	0.00	0.00
	0.00	0.00
	0.00	0.00
	0.00	0.00
	0.00	0.00
<b>Total de intereses de Otros Instrumentos de Deuda</b>	<b>0.00</b>	<b>0.00</b>
<b>TOTAL</b>	<b>0.00</b>	<b>0.00</b>

  
 LIC. MARISOL SÁNCHEZ NAVARRO  
 DIRECTORA GENERAL


  
 L.C.I.A. CÉSAR ALBERTO ROBLES GONZÁLEZ  
 DIRECTOR ADMINISTRATIVO



**Cuenta Pública 2023**  
**INSTITUTO DE CAPACITACIÓN PARA EL TRABAJO DEL ESTADO DE NAYARIT**  
**Flujo de Fondos**  
**Del 1 de Enero al 31 de Diciembre de 2023**  
**(Cifras en Pesos)**

Concepto	Estimado / Aprobado	Devengado	Recaudado / Pagado
<b>Rubros de Ingresos</b>	<b>66,536,821.30</b>	<b>88,026,726.75</b>	<b>88,026,726.75</b>
Impuestos	0.00	0.00	0.00
Cuotas y Aportaciones de Seguridad Social	0.00	0.00	0.00
Contribuciones de Mejoras	0.00	0.00	0.00
Derechos	0.00	0.00	0.00
Productos	0.00	3,017.07	3,017.07
Aprovechamientos	0.00	0.00	0.00
Ingresos por Venta de Bienes, Prestación de Servicios y Otros Ingresos	5,457,705.00	9,317,786.25	9,317,786.25
Participaciones, Aportaciones, Convenios, Incentivos Derivados de la Colaboración Fiscal y Fondos Distintos de Aportaciones	36,984,752.00	0.00	0.00
Transferencias, Asignaciones, Subsidios y Subvenciones, y Pensiones y Jubilaciones	24,094,364.30	78,705,923.43	78,705,923.43
Ingresos Derivados de Financiamientos	0.00	0.00	0.00
<b>Capítulos de Gasto</b>	<b>72,403,450.89</b>	<b>84,415,338.87</b>	<b>84,415,338.87</b>
Servicios Personales	58,608,482.30	69,667,171.64	69,667,171.64
Materiales y Suministros	2,212,491.82	2,371,238.94	2,371,238.94
Servicios Generales	5,214,971.00	5,424,826.89	5,424,826.89
Transferencias, Asignaciones, Subsidios y Otras Ayudas	0.00	0.00	0.00
Bienes Muebles, Inmuebles e Intangibles	2,367,505.77	2,541,632.05	2,541,632.05
Inversión Pública	4,000,000.00	4,410,469.35	4,410,469.35
Inversiones Financieras y Otras Provisiones	0.00	0.00	0.00
Participaciones y Aportaciones	0.00	0.00	0.00
Deuda Pública	0.00	0.00	0.00
<b>Total de las operaciones</b>	<b>-5,866,629.59</b>	<b>3,611,387.88</b>	<b>3,611,387.88</b>


Bajo protesta de decir verdad declaramos que los Estados Financieros y sus notas, son razonablemente correctos y son responsabilidad del emisor.

  
 LIC. MARISOL SÁNCHEZ NAVARRO  
 DIRECTORA GENERAL

  
 L.C.I.A. CÉSAR ALBERTO ROBLES GONZÁLEZ  
 DIRECTOR ADMINISTRATIVO

**Cuenta Pública 2023**  
**INSTITUTO DE CAPACITACIÓN PARA EL TRABAJO DEL ESTADO DE NAYARIT**  
**Gasto por Categoría Programática**  
**Del 1 de Enero al 31 de Diciembre de 2023**

Concepto	Egresos					Subejercicio
	Aprobado	Ampliaciones/ (Reducciones)	Modificado	Devengado	Pagado	
	1	2	3 = (1 + 2)	4	5	
					6 = (3 - 4)	
<b>Programas</b>	<b>72,403,450.89</b>	<b>21,370,047.38</b>	<b>93,773,498.27</b>	<b>84,415,338.87</b>	<b>84,415,338.87</b>	<b>9,358,159.40</b>
<b>Subsidios: Sector Social y Privado o Entidades Federativas y Municipios</b>	<b>0.00</b>	<b>0.00</b>	<b>0.00</b>	<b>0.00</b>	<b>0.00</b>	<b>0.00</b>
Sujetos a Reglas de Operación	0.00	0.00	0.00	0.00	0.00	0.00
Otros Subsidios	0.00	0.00	0.00	0.00	0.00	0.00
<b>Desempeño de las Funciones</b>	<b>72,403,450.89</b>	<b>21,370,047.38</b>	<b>93,773,498.27</b>	<b>84,415,338.87</b>	<b>84,415,338.87</b>	<b>9,358,159.40</b>
Prestación de Servicios Públicos	0.00	0.00	0.00	0.00	0.00	0.00
Provisión de Bienes Públicos	0.00	0.00	0.00	0.00	0.00	0.00
Planeación, seguimiento y evaluación de políticas públicas	0.00	0.00	0.00	0.00	0.00	0.00
Promoción y fomento	72,403,450.89	21,370,047.38	93,773,498.27	84,415,338.87	84,415,338.87	9,358,159.40
Regulación y supervisión	0.00	0.00	0.00	0.00	0.00	0.00
Funciones de las Fuerzas Armadas (Únicamente Gobierno Federal)	0.00	0.00	0.00	0.00	0.00	0.00
Específicos	0.00	0.00	0.00	0.00	0.00	0.00
Proyectos de Inversión	0.00	0.00	0.00	0.00	0.00	0.00
<b>Administrativos y de Apoyo</b>	<b>0.00</b>	<b>0.00</b>	<b>0.00</b>	<b>0.00</b>	<b>0.00</b>	<b>0.00</b>
Apoyo al proceso presupuestario y para mejorar la eficiencia institucional	0.00	0.00	0.00	0.00	0.00	0.00
Apoyo a la función pública y al mejoramiento de la gestión	0.00	0.00	0.00	0.00	0.00	0.00
Operaciones ajenas	0.00	0.00	0.00	0.00	0.00	0.00
<b>Compromisos</b>	<b>0.00</b>	<b>0.00</b>	<b>0.00</b>	<b>0.00</b>	<b>0.00</b>	<b>0.00</b>
Obligaciones de cumplimiento de resolución jurisdiccional	0.00	0.00	0.00	0.00	0.00	0.00
Desastres Naturales	0.00	0.00	0.00	0.00	0.00	0.00
<b>Obligaciones</b>	<b>0.00</b>	<b>0.00</b>	<b>0.00</b>	<b>0.00</b>	<b>0.00</b>	<b>0.00</b>
Pensiones y jubilaciones	0.00	0.00	0.00	0.00	0.00	0.00
Aportaciones a la seguridad social	0.00	0.00	0.00	0.00	0.00	0.00
Aportaciones a fondos de estabilización	0.00	0.00	0.00	0.00	0.00	0.00
Aportaciones a fondos de inversión y reestructura de pensiones	0.00	0.00	0.00	0.00	0.00	0.00
<b>Programas de Gasto Federalizado (Gobierno Federal)</b>	<b>0.00</b>	<b>0.00</b>	<b>0.00</b>	<b>0.00</b>	<b>0.00</b>	<b>0.00</b>
Gasto Federalizado	0.00	0.00	0.00	0.00	0.00	0.00
Participaciones a entidades federativas y municipios	0.00	0.00	0.00	0.00	0.00	0.00
Costo financiero, deuda o apoyos a deudores y ahorradores de la banca	0.00	0.00	0.00	0.00	0.00	0.00
Adeudos de ejercicios fiscales anteriores	0.00	0.00	0.00	0.00	0.00	0.00
<b>Total del Gasto</b>	<b>72,403,450.89</b>	<b>21,370,047.38</b>	<b>93,773,498.27</b>	<b>84,415,338.87</b>	<b>84,415,338.87</b>	<b>9,358,159.40</b>

  
 LIC. MARISOL SANCHEZ NAVARRO  
 DIRECTORA GENERAL

  
 L.C.J.A. CÉSAR ALBERTO ROBLES GONZALEZ  
 DIRECTOR ADMINISTRATIVO





**INSTITUTO DE CAPACITACIÓN PARA EL TRABAJO DEL ESTADO DE NAYARIT**  
**ESTADO DE NAYARIT**

Ramo o Dependencia / Función / Programa Presupuestario (Modalidad y Programa) / Actividad Institucional / Programa y Proyectos de Inversión  
 Del 01/ene./2023 Al 31/dic./2023

Fecha y hora de impresión 26/feb./2024 03:33 p. m

Ramo o Dependencia/ Función	Programa Presupuestario (Modalidad y Programa) /Actividad Institucional	Aprobado	Ampliaciones/ Reducciones	Presupuesto Vigente	Comprometido	Presupuesto Disponible para Comprometer	Devengado	Comprometido No Devengado	Presupuesto Sin Devengar	Ejercido	Paga	Cuentas por Pagar Deuda
<b>Sin Ramo/Dependencia</b>												
	<b>DESARROLLO SOCIAL</b>	\$72,403,450.89	\$21,370,047.38	\$93,773,498.27	\$84,415,338.87	\$9,358,159.40	\$84,415,338.87	\$0.00	\$9,358,159.40	\$84,415,338.87	\$84,415,338.87	\$0.00
<b>2500</b>	<b>EDUCACIÓN</b>											
1	VINCULACIÓN LABORAL, CAPACITACIÓN	\$72,403,450.89	\$21,370,047.38	\$93,773,498.27	\$84,415,338.87	\$9,358,159.40	\$84,415,338.87	\$0.00	\$9,358,159.40	\$84,415,338.87	\$84,415,338.87	\$0.00
01	CAPACITACION PARA EL TRABAJO EN EL ESTADO DE NAYARIT	\$72,403,450.89	\$21,370,047.38	\$93,773,498.27	\$84,415,338.87	\$9,358,159.40	\$84,415,338.87	\$0.00	\$9,358,159.40	\$84,415,338.87	\$84,415,338.87	\$0.00
	<b>EDUCACIÓN</b>	\$72,403,450.89	\$21,370,047.38	\$93,773,498.27	\$84,415,338.87	\$9,358,159.40	\$84,415,338.87	\$0.00	\$9,358,159.40	\$84,415,338.87	\$84,415,338.87	\$0.00
	<b>Sin Ramo/Dependencia</b>	\$72,403,450.89	\$21,370,047.38	\$93,773,498.27	\$84,415,338.87	\$9,358,159.40	\$84,415,338.87	\$0.00	\$9,358,159.40	\$84,415,338.87	\$84,415,338.87	\$0.00
	<b>Total</b>	\$72,403,450.89	\$21,370,047.38	\$93,773,498.27	\$84,415,338.87	\$9,358,159.40	\$84,415,338.87	\$0.00	\$9,358,159.40	\$84,415,338.87	\$84,415,338.87	\$0.00

LIC. MARIOL SANCHEZ NAVARRO  
 DIRECTORA GENERAL

L.C.I.A. CÉSAR ALBERTO ROBLES GONZÁLEZ  
 DIRECTOR ADMINISTRATIVO

**GOBIERNO DEL ESTADO DE NAYARIT**  
**PRESUPUESTO DE EGRESOS DEL ESTADO DE NAYARIT 2023**  
**PRESUPUESTO BASADO EN RESULTADOS**  
**MATRIZ DE INDICADORES PARA RESULTADOS (MIR) 2023**  
**REPORTE DE AVANCE DE METAS DE LOS INDICADORES**

Periodo que se reporta: Cuarto Trimestre

DEPENDENCIA:		INSTITUTO DE CAPACITACIÓN PARA EL TRABAJO DEL ESTADO DE NAYARIT (ICATEN)						MIR (ICATEN) - 1				DESGLOSE DE MONTO ASIGNADO AL PROGRAMA PRESUPUESTAL (PP)			CRITERIO DE DEFINICIÓN DEL MONTO ASIGNADO (Marque con X)		MONTO EJERCIDO AL TRIMESTRE QUE SE REPORTA				NOTA COMPLEMENTARIA (Respecto a los montos)				
PED 2021-2027		CLAVE FUNCIONAL																							
E. REC.	E. GEN.	FIN	FLUN	SF	M	PP	NOMBRE DEL PROGRAMA PRESUPUESTARIO (PP)				PP principal	PP indirecto	Gasto Corriente	Gasto Invers.	MONTO DEL PP AUTORIZADO EN EL PRESUPUESTO DE EGRESOS	MONTO ASIGNADO DEL PP A LA DEPENDENCIA	MONTO ASIGNADO A LA MIR	REAL	ESTIMADO	1er. Trimestre	2do. Trimestre	3er. Trimestre	4to. Trimestre		
ER4	ER4-10		03	01	02	F	109	Fortalecimiento de la Vinculación Laboral, Capacitación y al Autoempleo (ICATEN)				X		X		64,991,134	29,552,069	29,562,069	X		7,983,690	22,837,064	35,193,264	50,594,433	Referente al monto de \$29,552,069 en el ejercicio fiscal 2023 se tuvo una ampliación presupuestal y recaudación excedente por un monto de \$23,721,644.87, derivado de ello se tuvo un presupuesto disponible de \$53,273,713.87, quedando un remanente de la recaudación excedente de \$2,679,280.87, mismo que se refrenda para su ejercicio en el 2024.
Nombre de Beneficiarios (Población objetivo):							Población estatal igual o mayor de 15 años que desea mejorar sus condiciones laborales				Núm. de Benef.:		2025	Montos de Otras Fuentes de Financiamiento:				35,439,069			6,186,745	12,480,779	20,245,711	31,949,620	

El monto asignado de otras fuentes correspondía a gasto federal etiquetado. El monto asignado a la dependencia corresponde a la suma de subsidio estatal e ingresos propios.

Resumen Narrativo	Nombre del Indicador	Definición	Fórmula	Unidad de Medida / Frecuencia	Tipo de Indicador / Dimensión a medir	Sentido Ideal del Indicador	Supuestos	Línea Base		Variables de la fórmula	Metas		1er. Trimestre		2do. Trimestre		3er. Trimestre		4to. Trimestre		Justificación de Resultados			
								Año de la Línea Base	Línea Base		Datos de las variables	Resultado	Datos de las variables	Resultado	Datos de las variables	Resultado	Datos de las variables	Resultado	Datos de las variables	Resultado	Análisis Inicial e Interpretación de Resultados		Fuente de Información del Indicador	
Nivel: Fin																								
Operativa de Capacitación para el Trabajo de Nayarit Incrementada	Variación porcentual de población atendida del año actual con respecto al año anterior	Mide la ampliación a la cobertura	$(\text{Población Atendida en el Año Actual} / \text{Población Atendida en el Año Anterior}) - 1$ * 100	Porcentaje Anual	Estratégica Eficacia	Regular	Se presenta un recorte considerable al presupuesto asignado por la federación y estado. Se prolonga la reincorporación a clases presenciales derivado a la contingencia de salud COVID-19.	2022	244.46	Población Atendida En El Año Actual	25,020.00										34,830.00		Reporte de estadística que se envía a la DGCPT	
										Población Atendida En El Año Anterior	24,291.00	3.00									24,291.00	43.39	Los convenios interinstitucionales han tenido éxito, con gran variedad de cursos ofertados, al igual con el sector privado, así se envía a la Estatal a través del ICATEN a generar las condiciones necesarias y ofrecer a la población Nayarita los cursos de capacitación acorde a sus necesidades.	
Nivel: Propósito																								
Fortalecimiento de la Capacitación Para el Trabajo	Porcentaje de deserción entre la matrícula inicial de cada curso, entre los que salen en cada curso	Mide la estadística de deserción entre la matrícula inicial de cada curso, entre los que salen en cada curso	$(\text{Estudiantes Acreditados al final del Curso} / \text{Matrícula al Inicio del Curso}) - 1$ * 100	Porcentaje Semestral	Estratégica Eficacia	Regular	La población objetivo considera la capacitación como baja prioridad.	2022	-8.57	Estudiantes Acreditados Al Final Del Curso	20,025.00	7,504.00									30,530.00		Reporte generado de la dirección de planeación y evaluación.	
										Matrícula Al Inicio Del Curso	20,025.00	0.00	9,525.00	-21.22								34,830.00	-12.35	La variación de resultados de la Matrícula y Acreditación se debe a que, en la modalidad de capacitación para el trabajo, un alumno que se matriculó en cierto periodo puede acreditarse o desertar en otro periodo, lo anterior debido a la duración que pueda tener el curso de capacitación.
Nivel: Componente																								
El incremento de los Espacios para atender la demanda de los diferentes sectores	Porcentaje de espacios operativos para atender la demanda de los diferentes sectores	Mide las unidades de capacitación en espacios operativos funcionando en condiciones mínimas de operación existentes, entre las requeridas	$(\text{Espacios Operativos Existentes} / \text{Espacios Operativos Necesarios}) * 100$	Porcentaje Anual	Gestión Eficacia	Ascendente	Propuesta de convenio con la federación para gestionar el recurso correspondiente para la creación de una nueva unidad de capacitación. Apertura de convocatorias por parte de la federación a través de la Secretaría de Educación Media Superior para la participación en los fondos concursables	2022	100.00	Espacios Operativos Existentes	80.00										85.00		Reporte de la dirección de planeación y evaluación	
										Espacios Operativos Necesarios	85.00	94.12										85.00	100.00	Se gestionaron en las dependencias correspondientes la asignación de recursos para proyectos de capacitación para el trabajo, en beneficio de la sociedad. Se realizaron convenios de colaboración con el sector público y privado en donde se da la capacitación en espacios de dependencias y/o sector público.



Resumen Narrativo	Nombre del Indicador	Definición	Fórmula	Unidad de Medida / Frecuencia	Tipo de Indicador / Dimensión o medida	Sentido Ideal del Indicador	Supuestos	Línea Base		Variables de la Fórmula		Metas		1er. Trimestre		2do. Trimestre		3er. Trimestre		4to. Trimestre		Justificación de Resultados
								Año de la Línea Base	Valor	Realizado	Datos de las variables	Resultado	Datos de las variables	Resultado	Datos de las variables	Resultado	Datos de las variables	Resultado				
de inversión.																						
Espacios Operativos Espacios Operativos Espacios Operativos																						
80.00 85.00 85.00																						
Equipamiento Funcional Operación Existente																						
80.00 85.00																						
Se aplicaron en las dependencias correspondientes la capacitación para proyectos de capacitación para el trabajo, en beneficio de la sociedad. Se realizaron actividades de colaboración con el sector público y privado.																						
100.00																						
Reporte generado de la dirección de planeación y evaluación																						
El ICATEN es un prestador de servicios, y lleva establecidos por área de vinculación y la mejor parte de los convenios que se celebran con la sociedad de instituciones públicas para la capacitación a su personal, a fin de mejorar las condiciones de la parte jurídica del instituto para ofrecer la oferta educativa de la mejor manera y usar las mejores condiciones que permitan mejorar las condiciones de capacitación de la manera que se habían proyectado.																						
71.43																						
Oficina de solicitudes, oficinas de visita y/o comisión de las Direcciones de Planeación, Vinculación y Evaluación del Instituto.																						
Oficina de solicitudes, oficinas de visita y/o comisión de las Direcciones de Planeación, Vinculación y Evaluación del Instituto.																						
Se realizaron las gestiones correspondientes ante las autoridades federales, así como con el Ejecutivo del Estado.																						
100.00																						
Bancos, oficinas de trabajo u oficinas de la comisión de la Planeación y Evaluación del Instituto.																						
Se realizaron las gestiones correspondientes a lo requerido en el seguimiento al equipamiento existente para su correcta operación.																						
100.00																						
Oficina de visitas, reportes internos en particular con los avances de la capacitación en línea, así como la propuesta de trabajar en conjunto y en colaboración con las dependencias de cada zona. Se realizaron las gestiones correspondientes en las dependencias en las																						
28.00																						
28.00																						
75.00																						
100.00																						





**Cuenta Pública 2023**  
**INSTITUTO DE CAPACITACIÓN PARA EL TRABAJO DEL ESTADO DE NAYARIT**  
**Indicadores de Postura Fiscal**  
**Del 1 de Enero al 31 de Diciembre de 2023**  
**(Cifras en pesos)**

Concepto	Estimado/Aprobado	Devengado	Recaudado/Pagado
<b>I. Ingresos Presupuestarios</b>	<b>66,536,821.30</b>	<b>88,026,726.75</b>	<b>88,026,726.75</b>
1. Ingresos del Gobierno de la Entidad Federativa	0.00	0.00	0.00
2. Ingresos del Sector Paraestatal	66,536,821.30	88,026,726.75	88,026,726.75
<b>II. Egresos Presupuestarios</b>	<b>72,403,450.89</b>	<b>84,415,338.87</b>	<b>84,415,338.87</b>
3. Egresos del Gobierno de la Entidad Federativa	0.00	0.00	0.00
4. Egresos del Sector Paraestatal	72,403,450.89	84,415,338.87	84,415,338.87
<b>III. Balance Presupuestario (Superávit o Déficit) (III = I - II)</b>	<b>-5,866,629.59</b>	<b>3,611,387.88</b>	<b>3,611,387.88</b>

Concepto	Estimado/Aprobado	Devengado	Recaudado/Pagado
<b>III. Balance presupuestario (Superávit o Déficit)</b>	<b>-5,866,629.59</b>	<b>3,611,387.88</b>	<b>3,611,387.88</b>
<b>IV. Intereses, Comisiones y Gastos de la Deuda</b>	<b>0.00</b>	<b>0.00</b>	<b>0.00</b>
<b>V. Balance Primario (Superávit o Déficit) (V= III + IV)</b>	<b>-5,866,629.59</b>	<b>3,611,387.88</b>	<b>3,611,387.88</b>

Concepto	Estimado/Aprobado	Devengado	Recaudado/Pagado
<b>A. Financiamiento</b>	<b>0.00</b>	<b>0.00</b>	<b>0.00</b>
<b>B. Amortización de la deuda</b>	<b>0.00</b>	<b>0.00</b>	<b>0.00</b>
<b>C. Financiamiento Neto</b>	<b>0.00</b>	<b>0.00</b>	<b>0.00</b>

  
 LIC. MARISOL SANCHEZ NAVARRO  
 DIRECTORA GENERAL

  
 L.C.I.A. CÉSAR ALBERTO ROBLES GONZÁLEZ  
 DIRECTOR ADMINISTRATIVO

**Relación de Bienes Muebles que Componen el Patrimonio**

**Cuenta Pública 2023**

**40,873,880.82**

**Ente Público: Instituto de Capacitación para el Trabajo del Estado de Nayarit**

No de Inventario	Descripción del Bien Mueble	Valor en libros
050500040547092	BANCO PARA PEDICURA	812.00
050500040547093	BANCO PARA PEDICURA	812.00
050500040547094	BANCO PARA PEDICURA	812.00
050500040547095	BANCO PARA PEDICURA	812.00
050500040547096	BANCO PARA PEDICURA	812.00
050500040547097	BANCO PARA PEDICURA	812.00
061700790547083	MAQUINA PELUQUERO	870.00
061700790547084	MAQUINA PELUQUERO	870.00
061700790547085	MAQUINA PELUQUERO	870.00
061700790547086	MAQUINA PELUQUERO	870.00
061700790547087	MAQUINA PELUQUERO	870.00
061700790547088	TALADRO	1,506.84
061700790547089	TALADRO	1,506.84
061700790547090	TALADRO	1,506.84
061300470529047	ATORNILLADORA ELECTRICA	810.84
061300470529048	ATORNILLADORA ELECTRICA	810.84
061300470529049	ATORNILLADORA ELECTRICA	810.84
061700620547076	VENTILADOR	1,235.00
061700620547077	VENTILADOR	1,235.00
061700620547078	VENTILADOR	1,235.00
061700620547079	VENTILADOR	1,235.00
061300370547161	PODADORA	11,899.00
061300370547163	DESORILLADORA	5,459.00
061300370547237	DESORILLADORA	5,459.00
061300370547162	PODADORA	11,899.00
061100160547251	IMPRESORA	4,480.00
061700310547075	HORNO DE MICROONDAS	2,635.03
061300010529023	SOLDADORA	7,236.02
061201020547159	REGULADOR	1,250.00
060700050547160	BAFLE	3,449.00
061700850547156	CORTADOR CONCRETO	2,989.00
061700850529034	CORTADORA	2,887.93
061302020529035	CARETA ELECTRONICA	517.24
061302020529036	CARETA ELECTRONICA	517.24
061302020529037	CARETA ELECTRONICA	517.24
061302020529038	CARETA ELECTRONICA	517.24
061302020529039	CARETA ELECTRONICA	517.24
061302020529040	CARETA ELECTRONICA	517.24
061201020529024	SOLDADORA DE INVESOR	4,730.00
061201020529025	SOLDADORA DE INVESOR	4,730.00
061201020529026	SOLDADORA DE INVESOR	4,730.00
020200240547532	VEHICULO	984,900.00
020200230547701	VEHICULO	329,900.00
050500250545316	ANAQUELES	1,954.43
050500250545322	ANAQUELES	2,090.00
050500250545323	ANAQUELES	2,090.00
050500250545324	ANAQUELES	2,090.00
		<b>40,873,880.82</b>

  
**NO. MARISOL SÁNCHEZ NAVARRO**  
 DIRECTOR GENERAL

  
**L.C.I.A. CÉSAR ALBERTO ROBLES GONZÁLEZ**  
 DIRECTOR ADMINISTRATIVO



**Relación de Bienes Inmuebles que Componen el Patrimonio**

**Cuenta Pública 2023**

**24,150,359.28**

**Ente Público:** Instituto de Capacitación para el Trabajo del Estado de Nayarit

No. Inventario	Descripción del Bien Inmueble	Valor en libros
S/N	TERRENOS	\$263,964.50
S/N	EDIFICIOS NO HABITACIONALES	\$13,836,632.75
S/N	EDIFICIOS NO HABITACIONALES	\$700,000.00
S/N	EDIFICIOS NO HABITACIONALES	\$4,939,292.68
S/N	CONSTRUCCION EN PROCESO	4,410,469.35
		<b>24,150,359.28</b>

  
LIC. MARISOL SÁNCHEZ NAVARRO  
DIRECTORA GENERAL

  
L.C.I.A. CÉSAR ALBERTO ROBLES GONZÁLEZ  
DIRECTOR ADMINISTRATIVO

Cuenta Pública 2023  
Instituto de Capacitación Para el Trabajo del Estado de Nayarit  
Relación de Cuentas Bancarias Productivas Especificas  
Recurso Federal 2023  
01 de Enero al 31 de Diciembre de 2023

Datos de la Cuenta Bancaria		
Fondo, Programa o Convenio	Institución Bancaria	Numero de Cuenta
Recurso Federal	BBVA	0119678557



---

LIC. MARISOL SÁNCHEZ NAVARRO  
DIRECTORA GENERAL



---

L.C.I.A. CÉSAR ALBERTO ROBLES GONZÁLEZ  
DIRECTOR ADMINISTRATIVO



Cuenta Pública 2023

Instituto de Capacitación Para el Trabajo del Estado de Nayarit

Relación de Esquemas Bursátiles y de Coberturas Financieras

01 de Enero al 31 de Diciembre de 2023

**Datos de los Esquemas Bursátiles y de Coberturas Financieras**

Fondo, Programa o Convenio

Institución Bancaria

Numero de Cuenta

**NO APLICA**



LIC. MARISOL SÁNCHEZ NAVARRO  
DIRECTORA GENERAL



L.C.I.A. CÉSAR ALBERTO ROBLES GONZÁLEZ  
DIRECTOR ADMINISTRATIVO

Cuenta Pública 2023  
Instituto de Capacitación Para el Trabajo del Estado de Nayarit  
Información Adicional que Dispongan Otras Leyes  
01 de Enero al 31 de Diciembre de 2023

Información Adicional que Dispongan Otras Leyes		
Fondo, Programa o Convenio	Importe	Observaciones
<b>NO APLICA</b>		



---

LIC. MARISOL SÁNCHEZ NAVARRO  
DIRECTORA GENERAL



---

L.C.I.A. CÉSAR ALBERTO ROBLES GONZÁLEZ  
DIRECTOR ADMINISTRATIVO



CR

INSTITUTO DE CAPACITACION PARA EL TRABAJO DEL ESTADO DE NAYARIT (a)					
Estado de Situación Financiera Detallado - LDF					
Al 31 de diciembre de 2023 y al 31 de Diciembre de 2022 (b)					
(PESOS)					
Concepto (c)	31 de diciembre de 2023 (d)	31 de diciembre de 2022 (e)	Concepto (c)	31 de diciembre de 2023 (d)	31 de diciembre de 2022 (e)
<b>ACTIVO</b>			<b>PASIVO</b>		
<b>Activo Circulante</b>			<b>Pasivo Circulante</b>		
a. Efectivo y Equivalentes (a=a1+a2+a3+a4+a5+a6+a7)	10,030,636.54	11,725,781.12	a. Cuentas por Pagar a Corto Plazo (a=a1+a2+a3+a4+a5+a6+a7+a8+a9)	8,229,062	6,647,770
a1) Efectivo	13,148.00	13,148.00	a1) Servicios Personales por Pagar a Corto Plazo	4,950,085	4,210,106
a2) Bancos/Tesorería	9,908,772.62	11,603,917.20	a2) Proveedores por Pagar a Corto Plazo	385,787	199,428
a3) Bancos/Dependencias y Otros	0.00	0.00	a3) Contratistas por Obras Públicas por Pagar a Corto Plazo	0	0
a4) Inversiones Temporales (Hasta 3 meses)	0.00	0.00	a4) Participaciones y Aportaciones por Pagar a Corto Plazo	0	0
a5) Fondos con Afectación Específica	0.00	0.00	a5) Transferencias Otorgadas por Pagar a Corto Plazo	0	0
a6) Depósitos de Fondos de Terceros en Garantía y/o Administración	108,715.92	108,715.92	a6) Intereses, Comisiones y Otros Gastos de la Deuda Pública por Pagar a Corto Plazo	0	0
a7) Otros Efectivos y Equivalentes	0.00	0.00	a7) Retenciones y Contribuciones por Pagar a Corto Plazo	2,881,496	2,226,745
b. Derechos a Recibir Efectivo o Equivalentes (b=b1+b2+b3+b4+b5+b6+b7)	10,520,768.25	7,086,355.54	a8) Devoluciones de la Ley de Ingresos por Pagar a Corto Plazo	0	0
b1) Inversiones Financieras de Corto Plazo	0.00	0.00	a9) Otras Cuentas por Pagar a Corto Plazo	11,695	11,492
b2) Cuentas por Cobrar a Corto Plazo	3,183,967.74	3,183,967.74	b. Documentos por Pagar a Corto Plazo (b=b1+b2+b3)	0	0
b3) Deudores Diversos por Cobrar a Corto Plazo	1,275,845.04	184,044.65	b1) Documentos Comerciales por Pagar a Corto Plazo	0	0
b4) Ingresos por Recuperar a Corto Plazo	4,857,733.45	3,154,416.30	b2) Documentos con Contratistas por Obras Públicas por Pagar a Corto Plazo	0	0
b5) Deudores por Anticipos de la Tesorería a Corto Plazo	0.00	0.00	b3) Otros Documentos por Pagar a Corto Plazo	0	0
b6) Préstamos Otorgados a Corto Plazo	0.00	0.00	c. Porción a Corto Plazo de la Deuda Pública a Largo Plazo (c=c1+c2)	0	0
b7) Otros Derechos a Recibir Efectivo o Equivalentes a Corto Plazo	1,203,222.02	563,926.85	c1) Porción a Corto Plazo de la Deuda Pública	0	0
c. Derechos a Recibir Bienes o Servicios (c=c1+c2+c3+c4+c5)	96,827.45	96,827.45	c2) Porción a Corto Plazo de Arrendamiento Financiero	0	0
c1) Anticipo a Proveedores por Adquisición de Bienes y Prestación de Servicios a Corto Plazo	-0.01	-0.01	d. Títulos y Valores a Corto Plazo	0	0
c2) Anticipo a Proveedores por Adquisición de Bienes Inmuebles y Muebles a Corto Plazo	0.00	0.00	e. Pasivos Diferidos a Corto Plazo (e=e1+e2+e3)	0	0
c3) Anticipo a Proveedores por Adquisición de Bienes Intangibles a Corto Plazo	0.00	0.00	e1) Ingresos Cobrados por Adelantado a Corto Plazo	0	0
c4) Anticipo a Contratistas por Obras Públicas a Corto Plazo	0.00	0.00	e2) Intereses Cobrados por Adelantado a Corto Plazo	0	0
c5) Otros Derechos a Recibir Bienes o Servicios a Corto Plazo	96,827.46	96,827.46	e3) Otros Pasivos Diferidos a Corto Plazo	0	0
d. Inventarios (d=d1+d2+d3+d4+d5)	0.00	0.00	f. Fondos y Bienes de Terceros en Garantía y/o Administración a Corto Plazo (f=f1+f2+f3+f4+f5+f6)	0	0
d1) Inventario de Mercancías para Venta	0.00	0.00	f1) Fondos en Garantía a Corto Plazo	0	0
d2) Inventario de Mercancías Terminadas	0.00	0.00	f2) Fondos en Administración a Corto Plazo	0	0
d3) Inventario de Mercancías en Proceso de Elaboración	0.00	0.00	f3) Fondos Contingentes a Corto Plazo	0	0
d4) Inventario de Materias Primas, Materiales y Suministros para Producción	0.00	0.00	f4) Fondos de Fideicomisos, Mandatos y Contratos Análogos a Corto Plazo	0	0
d5) Bienes en Tránsito	0.00	0.00	f5) Otros Fondos de Terceros en Garantía y/o Administración a Corto Plazo	0	0
e. Almacenes	0.00	0.00	f6) Valores y Bienes en Garantía a Corto Plazo	0	0
f. Estimación por Pérdida o Deterioro de Activos Circulantes (f=f1+f2)	0.00	0.00	g. Provisiones a Corto Plazo (g=g1+g2+g3)	0	0
f1) Estimaciones para Cuentas Incobrables por Derechos a Recibir Efectivo o Equivalentes	0.00	0.00	g1) Provisión para Demandas y Juicios a Corto Plazo	0	0
f2) Estimación por Deterioro de Inventarios	0.00	0.00	g2) Provisión para Contingencias a Corto Plazo	0	0
g. Otros Activos Circulantes (g=g1+g2+g3+g4)	0.00	0.00	g3) Otras Provisiones a Corto Plazo	0	0
g1) Valores en Garantía	0.00	0.00	h. Otros Pasivos a Corto Plazo (h=h1+h2+h3)	0	0
g2) Bienes en Garantía (excluye depósitos de fondos)	0.00	0.00	h1) Ingresos por Clasificar	0.00	0.00
g3) Bienes Derivados de Embargos, Decomisos, Aseguramientos y Dación en Pago	0.00	0.00	h2) Recaudación por Participar	0.00	0.00
g4) Adquisición con Fondos de Terceros	0.00	0.00	h3) Otros Pasivos Circulantes	0.00	0.00

**INSTITUTO DE CAPACITACIÓN PARA EL TRABAJO DEL ESTADO DE NAYARIT (a)**


Estado de Situación Financiera Detallado - LDF

Al 31 de diciembre de 2023 y al 31 de Diciembre de 2022 (b)

(PESOS)

<b>IA. Total de Activos Circulantes (IA = a + b + c + d + e + f + g)</b>	20,648,232.24	18,908,964.11	<b>IIA. Total de Pasivos Circulantes (IIA = a + b + c + d + e + f + g + h)</b>	8,229,062.01	6,647,769.95
<b>Activo No Circulante</b>			<b>Pasivo No Circulante</b>		
a. Inversiones Financieras a Largo Plazo	0.00	0.00	a. Cuentas por Pagar a Largo Plazo	0.00	0.00
b. Derechos a Recibir Efectivo o Equivalentes a Largo Plazo	0.00	0.00	b. Documentos por Pagar a Largo Plazo	0.00	0.00
c. Bienes Inmuebles, Infraestructura y Construcciones en Proceso	24,150,359.28	19,739,889.93	c. Deuda Pública a Largo Plazo	0.00	0.00
d. Bienes Muebles	40,873,880.82	38,332,248.77	d. Pasivos Diferidos a Largo Plazo	0.00	0.00
e. Activos Intangibles	709,303.81	709,303.81	e. Fondos y Bienes de Terceros en Garantía y/o en Administración a Largo Plazo	0.00	0.00
f. Depreciación, Deterioro y Amortización Acumulada de Bienes	0.00	0.00	f. Provisiones a Largo Plazo	0.00	0.00
g. Activos Diferidos	0.00	0.00	<b>II.B. Total de Pasivos No Circulantes (IIB = a + b + c + d + e + f)</b>	0.00	0.00
h. Estimación por Pérdida o Deterioro de Activos no Circulantes	0.00	0.00	<b>II. Total del Pasivo (II = IIA + IIB)</b>	8,229,062.01	6,647,769.95
i. Otros Activos no Circulantes	0.00	0.00	<b>HACIENDA PÚBLICA/PATRIMONIO</b>		
<b>IB. Total de Activos No Circulantes (IB = a + b + c + d + e + f + g + h + i)</b>	65,733,543.91	58,781,442.51	<b>III.A. Hacienda Pública/Patrimonio Contribuido (IIIA = a + b + c)</b>		
<b>I. Total del Activo (I = IA + IB)</b>	86,381,776.15	77,690,406.62	a. Aportaciones	11,992,877.18	11,992,877.18
			b. Donaciones de Capital	11,992,877.18	11,992,877.18
			c. Actualización de la Hacienda Pública/Patrimonio	0.00	0.00
			<b>IIIB. Hacienda Pública/Patrimonio Generado (IIIB = a + b + c + d + e)</b>		
			a. Resultados del Ejercicio (Ahorro/ Desahorro)	66,159,836.96	59,049,759.49
			b. Resultados de Ejercicios Anteriores	10,563,489.28	10,732,522.82
			c. Revalúos	55,596,347.68	48,317,236.67
			d. Reservas	0.00	0.00
			e. Rectificaciones de Resultados de Ejercicios Anteriores	0.00	0.00
			<b>IIIC. Exceso o Insuficiencia en la Actualización de la Hacienda Pública/Patrimonio (IIIC=a+b)</b>	0.00	0.00
			a. Resultado por Posición Monetaria	0.00	0.00
			b. Resultado por Tenencia de Activos no Monetarios	0.00	0.00
			<b>III. Total Hacienda Pública/Patrimonio (III = IIIA + IIIB + IIIC)</b>	78,152,714.14	71,042,636.67
			<b>IV. Total del Pasivo y Hacienda Pública/Patrimonio (IV = II + III)</b>	86,381,776.15	77,690,406.62

  
 LIC. MARISOL SÁNCHEZ NAVARRO  
 DIRECTORA GENERAL

  
 L.C.I.A. CÉSAR ALBERTO ROBLES GONZÁLEZ  
 DIRECTOR ADMINISTRATIVO



INSTITUTO DE CAPACITACIÓN PARA EL TRABAJO DEL ESTADO DE NAYARIT (a)							
Informe Analítico de la Deuda Pública y Otros Pasivos - LDF							
Del 1 de Enero al 31 de Diciembre de 2023 (b)							
(PESOS)							
Denominación de la Deuda Pública y Otros Pasivos (c)	Saldo al 31 de diciembre de 2022 (d)	Disposiciones del Periodo (e)	Amortizaciones del Periodo (f)	Revaluaciones, Reclasificaciones y Otros Ajustes (g)	Saldo Final del Periodo (h) h=d+e-f+g	Pago de Intereses del Periodo (i)	Pago de Comisiones y demás costos asociados durante el Periodo (j)
<b>1. Deuda Pública (1=A+B)</b>	0.00	0.00	0.00	0.00	0.00	0.00	0.00
<b>A. Corto Plazo (A=a1+a2+a3)</b>	0.00	0.00	0.00	0.00	0.00	0.00	0.00
a1) Instituciones de Crédito	0.00	0.00	0.00	0.00	0.00	0.00	0.00
a2) Títulos y Valores	0.00	0.00	0.00	0.00	0.00	0.00	0.00
a3) Arrendamientos Financieros	0.00	0.00	0.00	0.00	0.00	0.00	0.00
<b>B. Largo Plazo (B=b1+b2+b3)</b>	0.00	0.00	0.00	0.00	0.00	0.00	0.00
b1) Instituciones de Crédito	0.00	0.00	0.00	0.00	0.00	0.00	0.00
b2) Títulos y Valores	0.00	0.00	0.00	0.00	0.00	0.00	0.00
b3) Arrendamientos Financieros	0.00	0.00	0.00	0.00	0.00	0.00	0.00
<b>2. Otros Pasivos</b>	6,647,769.95				8,229,062.01		
<b>3. Total de la Deuda Pública y Otros Pasivos</b>	6,647,769.95	0.00	0.00	0.00	8,229,062.01	0.00	0.00
<b>4. Deuda Contingente 1 (informativo)</b>	0.00	0.00	0.00	0.00	0.00	0.00	0.00
A. Deuda Contingente 1	0.00	0.00	0.00	0.00	0.00	0.00	0.00
B. Deuda Contingente 2	0.00	0.00	0.00	0.00	0.00	0.00	0.00
C. Deuda Contingente XX	0.00	0.00	0.00	0.00	0.00	0.00	0.00
<b>5. Valor de Instrumentos Bono Cupón Cero 2 (Informativo)</b>	0.00	0.00	0.00	0.00	0.00	0.00	0.00
A. Instrumento Bono Cupón Cero 1	0.00	0.00	0.00	0.00	0.00	0.00	0.00
B. Instrumento Bono Cupón Cero 2	0.00	0.00	0.00	0.00	0.00	0.00	0.00
C. Instrumento Bono Cupón Cero XX	0.00	0.00	0.00	0.00	0.00	0.00	0.00

1. Se refiere a cualquier Financiamiento sin fuente o garantía de pago definida, que sea asumida de manera solidaria o subsidiaria por las Entidades Federativas con sus Municipios, organismos descentralizados y empresas de participación estatal mayoritaria y fideicomisos, locales o municipales, y por los Municipios con sus respectivos organismos descentralizados y empresas de participación municipal mayoritaria.

2. Se refiere al valor del Bono Cupón Cero que respalda el pago de los créditos asociados al mismo (Activo).

Obligaciones a Corto Plazo (k)	Monto Contratado (l)	Plazo Pactado (m)	Tasa de Interés (n)	Comisiones y Costos Relacionados (o)	Tasa Efectiva (p)
<b>6. Obligaciones a Corto Plazo (Informativo)</b>	0.00	0.00	0.00	0.00	0.00
A. Crédito 1	0.00	0.00	0.00	0.00	0.00
B. Crédito 2	0.00	0.00	0.00	0.00	0.00
C. Crédito XX	0.00	0.00	0.00	0.00	0.00

LIC. MARISOL SÁNCHEZ NAVARRO  
DIRECTORA GENERAL

César Alberto Robles González  
L.C.I.A. CÉSAR ALBERTO ROBLES GONZÁLEZ  
DIRECTOR ADMINISTRATIVO

INSTITUTO DE CAPACITACIÓN PARA EL TRABAJO DEL ESTADO DE NAYARIT (a)										
Informe Analítico de Obligaciones Diferentes de Financiamientos – LDF										
Del 1 de Enero al 31 de Diciembre de 2023 (b)										
(PESOS)										
Denominación de las Obligaciones Diferentes de Financiamiento	Fecha del Contrato	Fecha de inicio de operación del proyecto	Fecha de vencimiento	Monto de la inversión pactado	Plazo pactado	Monto promedio mensual del pago de la contraprestación	Monto promedio mensual del pago de la contraprestación correspondiente al pago de inversión	Monto pagado de la inversión al 31 de diciembre de 2023	Monto pagado de la inversión actualizado al 31 de diciembre de 2023	Saldo pendiente por pagar de la inversión al 31 de diciembre de 2023
(c)	(d)	(e)	(f)	(g)	(h)	(i)	(j)	(k)	(l)	(m = g - l)
<b>A. Asociaciones Público Privadas (APP's) (A=a+b+c+d)</b>	0.00	0.00	0.00	0.00	0.00	0.00	0.00	0.00	0.00	0.00
a) APP 1	0.00	0.00	0.00	0.00	0.00	0.00	0.00	0.00	0.00	0.00
b) APP 2	0.00	0.00	0.00	0.00	0.00	0.00	0.00	0.00	0.00	0.00
c) APP 3	0.00	0.00	0.00	0.00	0.00	0.00	0.00	0.00	0.00	0.00
d) APP XX	0.00	0.00	0.00	0.00	0.00	0.00	0.00	0.00	0.00	0.00
<b>B. Otros Instrumentos (B=a+b+c+d)</b>	0.00	0.00	0.00	0.00	0.00	0.00	0.00	0.00	0.00	0.00
a) Otro Instrumento 1	0.00	0.00	0.00	0.00	0.00	0.00	0.00	0.00	0.00	0.00
b) Otro Instrumento 2	0.00	0.00	0.00	0.00	0.00	0.00	0.00	0.00	0.00	0.00
c) Otro Instrumento 3	0.00	0.00	0.00	0.00	0.00	0.00	0.00	0.00	0.00	0.00
d) Otro Instrumento XX	0.00	0.00	0.00	0.00	0.00	0.00	0.00	0.00	0.00	0.00
<b>C. Total de Obligaciones Diferentes de Financiamiento (C=A+B)</b>	0.00	0.00	0.00	0.00	0.00	0.00	0.00	0.00	0.00	0.00

  
 LIC. MARISOL SÁNCHEZ NAVARRO  
 DIRECTORA GENERAL

  
 L.C.I.A. CÉSAR ALBERTO ROBLES GONZÁLEZ  
 DIRECTOR ADMINISTRATIVO



CR


**INSTITUTO DE CAPACITACIÓN PARA EL TRABAJO DEL ESTADO DE NAYARIT (a)**  
**Balance Presupuestario - LDF**  
**Del 1 de Enero al 31 de Diciembre de 2023 (b)**  
**(PESOS)**

Concepto (c)	Estimado/ Aprobado (d)	Devengado	Recaudado/ Pagado
<b>A. Ingresos Totales (A = A1+A2+A3)</b>	<b>66,536,821.30</b>	<b>88,026,726.75</b>	<b>88,026,726.75</b>
A1. Ingresos de Libre Disposición	29,552,069.30	53,599,032.26	53,599,032.26
A2. Transferencias Federales Etiquetadas	36,984,752.00	34,427,694.49	34,427,694.49
A3. Financiamiento Neto	0.00	0.00	0.00
<b>B. Egresos Presupuestarios<sup>1</sup> (B = B1+B2)</b>	<b>72,403,450.89</b>	<b>84,415,338.87</b>	<b>84,415,338.87</b>
B1. Gasto No Etiquetado (sin incluir Amortización de la Deuda Pública)	35,418,698.89	52,465,718.84	52,465,718.84
B2. Gasto Etiquetado (sin incluir Amortización de la Deuda Pública)	36,984,752.00	31,949,620.03	31,949,620.03
<b>C. Remanentes del Ejercicio Anterior (C = C1 + C2)</b>	<b>0.00</b>	<b>0.00</b>	<b>0.00</b>
C1. Remanentes de Ingresos de Libre Disposición aplicados en el periodo		0.00	0.00
C2. Remanentes de Transferencias Federales Etiquetadas aplicados en el periodo		0.00	0.00
<b>I. Balance Presupuestario (I = A - B + C)</b>	<b>-5,866,629.59</b>	<b>3,611,387.88</b>	<b>3,611,387.88</b>
<b>II. Balance Presupuestario sin Financiamiento Neto (II = I - A3)</b>	<b>-5,866,629.59</b>	<b>3,611,387.88</b>	<b>3,611,387.88</b>
<b>III. Balance Presupuestario sin Financiamiento Neto y sin Remanentes del Ejercicio Anterior (III= II - C)</b>	<b>-5,866,629.59</b>	<b>3,611,387.88</b>	<b>3,611,387.88</b>

Concepto	Aprobado	Devengado	Pagado
<b>E. Intereses, Comisiones y Gastos de la Deuda (E = E1+E2)</b>	<b>0.00</b>	<b>0.00</b>	<b>0.00</b>
E1. Intereses, Comisiones y Gastos de la Deuda con Gasto No Etiquetado	0.00	0.00	0.00
E2. Intereses, Comisiones y Gastos de la Deuda con Gasto Etiquetado	0.00	0.00	0.00
<b>IV. Balance Primario (IV = III + E)</b>	<b>-5,866,629.59</b>	<b>3,611,387.88</b>	<b>3,611,387.88</b>

**INSTITUTO DE CAPACITACIÓN PARA EL TRABAJO DEL ESTADO DE NAYARIT (a)**  
**Estado Analítico del Ejercicio del Presupuesto de Egresos Detallado - LDF**  
**Clasificación de Servicios Personales por Categoría**  
**Del 1 de Enero al 31 de Diciembre de 2023 (b)**  
**(PESOS)**

Concepto (c)	Egresos					Subejercicio (e)
	Aprobado (d)	Ampliaciones/ (Reducciones)	Modificado	Devengado	Pagado	
<b>I. Gasto No Etiquetado (I=A+B+C+D+E+F)</b>	<b>23,654,424.30</b>	<b>16,640,637.49</b>	<b>40,295,061.79</b>	<b>39,748,245.47</b>	<b>39,748,245.47</b>	<b>546,816.32</b>
A. Personal Administrativo y de Servicio Público	23,654,424.30	16,640,637.49	40,295,061.79	39,748,245.47	39,748,245.47	546,816.32
B. Magisterio	0.00	0.00	0.00	0.00	0.00	0.00
C. Servicios de Salud (C=c1+c2)	0.00	0.00	0.00	0.00	0.00	0.00
c1) Personal Administrativo	0.00	0.00	0.00	0.00	0.00	0.00
c2) Personal Médico, Paramédico y afin	0.00	0.00	0.00	0.00	0.00	0.00
D. Seguridad Pública	0.00	0.00	0.00	0.00	0.00	0.00
E. Gastos asociados a la implementación de nuevas leyes federales o reformas a las mismas (E = e1 + e2)	0.00	0.00	0.00	0.00	0.00	0.00
e1) Nombre del Programa o Ley 1	0.00	0.00	0.00	0.00	0.00	0.00
e2) Nombre del Programa o Ley 2	0.00	0.00	0.00	0.00	0.00	0.00
F. Sentencias laborales definitivas	0.00	0.00	0.00	0.00	0.00	0.00
<b>II. Gasto Etiquetado (II=A+B+C+D+E+F)</b>	<b>34,954,058.00</b>	<b>-2,557,057.51</b>	<b>32,397,000.49</b>	<b>29,918,926.17</b>	<b>29,918,926.17</b>	<b>2,478,074.32</b>
A. Personal Administrativo y de Servicio Público	34,954,058.00	-2,557,057.51	32,397,000.49	29,918,926.17	29,918,926.17	2,478,074.32
B. Magisterio	0.00	0.00	0.00	0.00	0.00	0.00
C. Servicios de Salud (C=c1+c2)	0.00	0.00	0.00	0.00	0.00	0.00
c1) Personal Administrativo	0.00	0.00	0.00	0.00	0.00	0.00
c2) Personal Médico, Paramédico y afin	0.00	0.00	0.00	0.00	0.00	0.00
D. Seguridad Pública	0.00	0.00	0.00	0.00	0.00	0.00
E. Gastos asociados a la implementación de nuevas leyes federales o reformas a las mismas (E = e1 + e2)	0.00	0.00	0.00	0.00	0.00	0.00
e1) Nombre del Programa o Ley 1	0.00	0.00	0.00	0.00	0.00	0.00
e2) Nombre del Programa o Ley 2	0.00	0.00	0.00	0.00	0.00	0.00
F. Sentencias laborales definitivas	0.00	0.00	0.00	0.00	0.00	0.00
<b>III. Total del Gasto en Servicios Personales (III = I + II)</b>	<b>58,608,482.30</b>	<b>14,083,579.98</b>	<b>72,692,062.28</b>	<b>69,667,171.64</b>	<b>69,667,171.64</b>	<b>3,024,890.64</b>

  
**LIC. MARISOL SANCHEZ NAVARRO**  
**DIRECTORA GENERAL**

  
**L.C.I.A. CÉSAR ALBERTO ROBLES GONZÁLEZ**  
**DIRECTOR ADMINISTRATIVO**



CR

Concepto	Estimado/ Aprobado	Devengado	Recaudado/ Pagado
<b>F. Financiamiento (F = F1 + F2)</b>	<b>0.00</b>	<b>0.00</b>	<b>0.00</b>
F1. Financiamiento con Fuente de Pago de Ingresos de Libre Disposición	0.00	0.00	0.00
F2. Financiamiento con Fuente de Pago de Transferencias Federales Etiquetadas	0.00	0.00	0.00
<b>G. Amortización de la Deuda (G = G1 + G2)</b>	<b>0.00</b>	<b>0.00</b>	<b>0.00</b>
G1. Amortización de la Deuda Pública con Gasto No Etiquetado	0.00	0.00	0.00
G2. Amortización de la Deuda Pública con Gasto Etiquetado	0.00	0.00	0.00
<b>A3. Financiamiento Neto (A3 = F - G)</b>	<b>0.00</b>	<b>0.00</b>	<b>0.00</b>

Concepto	Estimado/ Aprobado	Devengado	Recaudado/ Pagado
A1. Ingresos de Libre Disposición	29,552,069.30	53,599,032.26	53,599,032.26
A3.1 Financiamiento Neto con Fuente de Pago de Ingresos de Libre Disposición (A3.1 = F1 - G1)	0.00	0.00	0.00
F1. Financiamiento con Fuente de Pago de Ingresos de Libre Disposición	0.00	0.00	0.00
G1. Amortización de la Deuda Pública con Gasto No Etiquetado	0.00	0.00	0.00
B1. Gasto No Etiquetado (sin incluir Amortización de la Deuda Pública)	35,418,698.89	52,465,718.84	52,465,718.84
C1. Remanentes de Ingresos de Libre Disposición aplicados en el periodo		0.00	0.00
<b>V. Balance Presupuestario de Recursos Disponibles (V = A1 + A3.1 - B1 + C1)</b>	<b>-5,866,629.59</b>	<b>1,133,313.42</b>	<b>1,133,313.42</b>
<b>VI. Balance Presupuestario de Recursos Disponibles sin Financiamiento Neto (VI = V - A3.1)</b>	<b>-5,866,629.59</b>	<b>1,133,313.42</b>	<b>1,133,313.42</b>

Concepto	Estimado/ Aprobado	Devengado	Recaudado/ Pagado
A2. Transferencias Federales Etiquetadas	36,984,752.00	34,427,694.49	34,427,694.49
A3.2 Financiamiento Neto con Fuente de Pago de Transferencias Federales Etiquetadas (A3.2 = F2 – G2)	0.00	0.00	0.00
F2. Financiamiento con Fuente de Pago de Transferencias Federales Etiquetadas	0.00	0.00	0.00
G2. Amortización de la Deuda Pública con Gasto Etiquetado	0.00	0.00	0.00
B2. Gasto Etiquetado (sin incluir Amortización de la Deuda Pública)	36,984,752.00	31,949,620.03	31,949,620.03
C2. Remanentes de Transferencias Federales Etiquetadas aplicados en el periodo		0.00	0.00
<b>VII. Balance Presupuestario de Recursos Etiquetados (VII = A2 + A3.2 – B2 + C2)</b>	<b>0.00</b>	<b>2,478,074.46</b>	<b>2,478,074.46</b>
<b>VIII. Balance Presupuestario de Recursos Etiquetados sin Financiamiento Neto (VIII = VII – A3.2)</b>	<b>0.00</b>	<b>2,478,074.46</b>	<b>2,478,074.46</b>

  
 LIC. MARISOL SÁNCHEZ NAVARRO  
 DIRECTORA GENERAL

  
 L.C.I.A. CÉSAR ALBERTO ROBLES GONZÁLEZ  
 DIRECTOR ADMINISTRATIVO









**INSTITUTO DE CAPACITACIÓN PARA EL TRABAJO DEL ESTADO DE NAYARIT (a)**

**Estado Analítico de Ingresos Detallado - LDF**

**Del 1 de Enero al 31 de Diciembre de 2023 (b)**

**(PESOS)**

Concepto (c)	Ingreso					Diferencia (e)
	Estimado (d)	Ampliaciones/ (Reducciones)	Modificado	Devengado	Recaudado	
c1) Fondo para Entidades Federativas y Municipios Productores de Hidrocarburos	0.00	0.00	0.00	0.00	0.00	0.00
c2) Fondo Minero	0.00	0.00	0.00	0.00	0.00	0.00
D. Transferencias, Asignaciones, Subsidios y Subvenciones, y Pensiones y Jubilaciones	0.00	34,427,694.49	34,427,694.49	34,427,694.49	34,427,694.49	34,427,694.49
E. Otras Transferencias Federales Etiquetadas	0.00	0.00	0.00	0.00	0.00	0.00
<b>II. Total de Transferencias Federales Etiquetadas (II = A + B + C + D + E)</b>	<b>36,984,752.00</b>	<b>-2,557,057.51</b>	<b>34,427,694.49</b>	<b>34,427,694.49</b>	<b>34,427,694.49</b>	<b>-2,557,057.51</b>
<b>III. Ingresos Derivados de Financiamientos (III = A)</b>	<b>0.00</b>	<b>0.00</b>	<b>0.00</b>	<b>0.00</b>	<b>0.00</b>	<b>0.00</b>
A. Ingresos Derivados de Financiamientos	0.00	0.00	0.00	0.00	0.00	0.00
<b>IV. Total de Ingresos (IV = I + II + III)</b>	<b>66,536,821.30</b>	<b>21,489,905.66</b>	<b>88,026,726.96</b>	<b>88,026,726.75</b>	<b>88,026,726.75</b>	<b>21,489,905.45</b>
<b>Datos Informativos</b>						
1. Ingresos Derivados de Financiamientos con Fuente de Pago de Ingresos de Libre Disposición	0.00	0.00	0.00	0.00	0.00	0.00
2. Ingresos Derivados de Financiamientos con Fuente de Pago de Transferencias Federales Etiquetadas	0.00	0.00	0.00	0.00	0.00	0.00
3. Ingresos Derivados de Financiamientos (3 = 1 + 2)	0.00	0.00	0.00	0.00	0.00	0.00

  
 LIC. MARISOL SANCHEZ NAVARRO  
 DIRECTORA GENERAL

  
 L.C.I.A. CÉSAR ALBERTO ROBLES GONZÁLEZ  
 DIRECTOR ADMINISTRATIVO

**INSTITUTO DE CAPACITACIÓN PARA EL TRABAJO DEL ESTADO DE NAYARIT (a)**  
**Estado Analítico del Ejercicio del Presupuesto de Egresos Detallado - LDF**  
**Clasificación por Objeto del Gasto (Capítulo y Concepto)**  
**Del 1 de Enero al 31 de Diciembre de 2023 (b)**  
**(PESOS)**

Concepto (c)	Egresos					Subejercicio (e)
	Aprobado (d)	Ampliaciones/ (Reducciones)	Modificado	Devengado	Pagado	
<b>I. Gasto No Etiquetado (I=A+B+C+D+E+F+G+H+I)</b>	<b>35,418,698.89</b>	<b>23,927,104.89</b>	<b>59,345,803.78</b>	<b>52,465,718.84</b>	<b>52,465,718.84</b>	<b>6,880,084.94</b>
<b>A. Servicios Personales (A=a1+a2+a3+a4+a5+a6+a7)</b>	<b>23,654,424.30</b>	<b>16,640,637.49</b>	<b>40,295,061.79</b>	<b>39,748,245.47</b>	<b>39,748,245.47</b>	<b>546,816.32</b>
a1) Remuneraciones al Personal de Carácter Permanente	10,263,638.37	2,830,272.81	13,093,911.18	13,038,676.18	13,038,676.18	55,235.00
a2) Remuneraciones al Personal de Carácter Transitorio	3,531,240.00	1,809,075.16	5,340,315.16	5,099,079.16	5,099,079.16	241,236.00
a3) Remuneraciones Adicionales y Especiales	3,122,937.68	9,854,011.27	12,976,948.95	12,785,903.63	12,785,903.63	191,045.32
a4) Seguridad Social	1,741,081.49	694,717.69	2,435,799.18	2,435,799.18	2,435,799.18	0.00
a5) Otras Prestaciones Sociales y Económicas	4,903,029.31	1,545,058.01	6,448,087.32	6,388,787.32	6,388,787.32	59,300.00
a6) Previsiones	0.00	0.00	0.00	0.00	0.00	0.00
a7) Pago de Estímulos a Servidores Públicos	92,497.45	-92,497.45	0.00	0.00	0.00	0.00
<b>B. Materiales y Suministros (B=b1+b2+b3+b4+b5+b6+b7+b8+b9)</b>	<b>1,839,013.82</b>	<b>1,484,292.08</b>	<b>3,323,305.90</b>	<b>2,121,063.27</b>	<b>2,121,063.27</b>	<b>1,202,242.63</b>
b1) Materiales de Administración, Emisión de Documentos y Artículos Oficiales	354,300.00	619,703.57	974,003.57	676,749.21	676,749.21	297,254.36
b2) Alimentos y Utensilios	87,000.00	117,062.82	204,062.82	197,296.26	197,296.26	6,766.56
b3) Materias Primas y Materiales de Producción y Comercialización	1,800.00	534.11	2,334.11	2,334.11	2,334.11	0.00
b4) Materiales y Artículos de Construcción y de Reparación	178,070.00	167,710.48	345,780.48	241,651.24	241,651.24	104,129.24
b5) Productos Químicos, Farmacéuticos y de Laboratorio	58,400.00	-13,061.47	45,338.53	8,116.54	8,116.54	37,221.99
b6) Combustibles, Lubricantes y Aditivos	827,000.00	474,676.91	1,301,676.91	769,920.06	769,920.06	531,759.85
b7) Vestuario, Blancos, Prendas de Protección y Artículos Deportivos	65,280.00	-2,686.80	62,593.20	11,062.64	11,062.64	51,530.56
b8) Materiales y Suministros Para Seguridad	0.00	0.00	0.00	0.00	0.00	0.00
b9) Herramientas, Refacciones y Accesorios Menores	267,163.82	120,352.46	387,516.28	213,933.21	213,933.21	173,583.07
<b>C. Servicios Generales (C=c1+c2+c3+c4+c5+c6+c7+c8+c9)</b>	<b>3,557,755.00</b>	<b>1,063,820.20</b>	<b>4,621,575.20</b>	<b>3,644,308.70</b>	<b>3,644,308.70</b>	<b>977,266.50</b>
c1) Servicios Básicos	1,313,575.00	-752,635.96	560,939.04	172,464.08	172,464.08	388,474.96
c2) Servicios de Arrendamiento	623,220.00	85,412.71	708,632.71	478,293.78	478,293.78	230,338.93
c3) Servicios Profesionales, Científicos, Técnicos y Otros Servicios	135,360.00	450,003.94	585,363.94	493,726.34	493,726.34	91,637.60
c4) Servicios Financieros, Bancarios y Comerciales	98,800.00	152,698.56	251,498.56	196,415.75	196,415.75	55,082.81
c5) Servicios de Instalación, Reparación, Mantenimiento y Conservación	247,400.00	124,374.98	371,774.98	207,713.78	207,713.78	164,061.20
c6) Servicios de Comunicación Social y Publicidad	4,000.00	47,474.85	51,474.85	51,474.85	51,474.85	0.00
c7) Servicios de Traslado y Viáticos	148,300.00	86,139.67	234,439.67	212,006.67	212,006.67	22,433.00
c8) Servicios Oficiales	9,000.00	854.00	9,854.00	2,500.00	2,500.00	7,354.00
c9) Otros Servicios Generales	978,100.00	869,497.45	1,847,597.45	1,829,713.45	1,829,713.45	17,884.00
<b>D. Transferencias, Asignaciones, Subsidios y Otras Ayudas (D=d1+d2+d3+d4+d5+d6+d7+d8+d9)</b>	<b>0.00</b>	<b>0.00</b>	<b>0.00</b>	<b>0.00</b>	<b>0.00</b>	<b>0.00</b>
d1) Transferencias Internas y Asignaciones al Sector Público	0.00	0.00	0.00	0.00	0.00	0.00
d2) Transferencias al Resto del Sector Público	0.00	0.00	0.00	0.00	0.00	0.00
d3) Subsidios y Subvenciones	0.00	0.00	0.00	0.00	0.00	0.00
d4) Ayudas Sociales	0.00	0.00	0.00	0.00	0.00	0.00
d5) Pensiones y Jubilaciones	0.00	0.00	0.00	0.00	0.00	0.00
d6) Transferencias a Fideicomisos, Mandatos y Otros Análogos	0.00	0.00	0.00	0.00	0.00	0.00
d7) Transferencias a la Seguridad Social	0.00	0.00	0.00	0.00	0.00	0.00
d8) Donativos	0.00	0.00	0.00	0.00	0.00	0.00
d9) Transferencias al Exterior	0.00	0.00	0.00	0.00	0.00	0.00
<b>E. Bienes Muebles, Inmuebles e Intangibles (E=e1+e2+e3+e4+e5+e6+e7+e8+e9)</b>	<b>2,367,505.77</b>	<b>332,901.70</b>	<b>2,700,407.47</b>	<b>2,541,632.05</b>	<b>2,541,632.05</b>	<b>158,775.42</b>
e1) Mobiliario y Equipo de Administración	118,000.00	618,278.72	736,278.72	734,279.72	734,279.72	1,999.00
e2) Mobiliario y Equipo Educativo y Recreativo	62,000.00	-23,002.00	38,998.00	1,999.00	1,999.00	36,999.00

CR

CR



**INSTITUTO DE CAPACITACIÓN PARA EL TRABAJO DEL ESTADO DE NAYARIT (a)**

Estado Analítico del Ejercicio del Presupuesto de Egresos Detallado - LDF

Clasificación por Objeto del Gasto (Capítulo y Concepto)

Del 1 de Enero al 31 de Diciembre de 2023 (b)

(PESOS)

Concepto (c)	Egresos					Subejercicio (e)
	Aprobado (d)	Ampliaciones/ (Reducciones)	Modificado	Devengado	Pagado	
e3) Equipo e Instrumental Médico y de Laboratorio	0.00	0.00	0.00	0.00	0.00	0.00
e4) Vehículos y Equipo de Transporte	2,142,505.77	-331,517.35	1,810,988.42	1,696,208.00	1,696,208.00	114,780.42
e5) Equipo de Defensa y Seguridad	0.00	0.00	0.00	0.00	0.00	0.00
e6) Maquinaria, Otros Equipos y Herramientas	45,000.00	69,142.33	114,142.33	109,145.33	109,145.33	4,997.00
e7) Activos Biológicos	0.00	0.00	0.00	0.00	0.00	0.00
e8) Bienes Inmuebles	0.00	0.00	0.00	0.00	0.00	0.00
e9) Activos Intangibles	0.00	0.00	0.00	0.00	0.00	0.00
<b>F. Inversión Pública (F=f1+f2+f3)</b>	<b>4,000,000.00</b>	<b>4,405,453.42</b>	<b>8,405,453.42</b>	<b>4,410,469.35</b>	<b>4,410,469.35</b>	<b>3,994,984.07</b>
f1) Obra Pública en Bienes de Dominio Público	0.00	0.00	0.00	0.00	0.00	0.00
f2) Obra Pública en Bienes Propios	4,000,000.00	4,405,453.42	8,405,453.42	4,410,469.35	4,410,469.35	3,994,984.07
f3) Proyectos Productivos y Acciones de Fomento	0.00	0.00	0.00	0.00	0.00	0.00
<b>G. Inversiones Financieras y Otras Provisiones (G=g1+g2+g3+g4+g5+g6+g7)</b>	<b>0.00</b>	<b>0.00</b>	<b>0.00</b>	<b>0.00</b>	<b>0.00</b>	<b>0.00</b>
g1) Inversiones Para el Fomento de Actividades Productivas	0.00	0.00	0.00	0.00	0.00	0.00
g2) Acciones y Participaciones de Capital	0.00	0.00	0.00	0.00	0.00	0.00
g3) Compra de Títulos y Valores	0.00	0.00	0.00	0.00	0.00	0.00
g4) Concesión de Préstamos	0.00	0.00	0.00	0.00	0.00	0.00
g5) Inversiones en Fideicomisos, Mandatos y Otros Análogos	0.00	0.00	0.00	0.00	0.00	0.00
Fideicomiso de Desastres Naturales (Informativo)	0.00	0.00	0.00	0.00	0.00	0.00
g6) Otras Inversiones Financieras	0.00	0.00	0.00	0.00	0.00	0.00
g7) Provisiones para Contingencias y Otras Erogaciones Especiales	0.00	0.00	0.00	0.00	0.00	0.00
<b>H. Participaciones y Aportaciones (H=h1+h2+h3)</b>	<b>0.00</b>	<b>0.00</b>	<b>0.00</b>	<b>0.00</b>	<b>0.00</b>	<b>0.00</b>
h1) Participaciones	0.00	0.00	0.00	0.00	0.00	0.00
h2) Aportaciones	0.00	0.00	0.00	0.00	0.00	0.00
h3) Convenios	0.00	0.00	0.00	0.00	0.00	0.00
<b>I. Deuda Pública (I=i1+i2+i3+i4+i5+i6+i7)</b>	<b>0.00</b>	<b>0.00</b>	<b>0.00</b>	<b>0.00</b>	<b>0.00</b>	<b>0.00</b>
i1) Amortización de la Deuda Pública	0.00	0.00	0.00	0.00	0.00	0.00
i2) Intereses de la Deuda Pública	0.00	0.00	0.00	0.00	0.00	0.00
i3) Comisiones de la Deuda Pública	0.00	0.00	0.00	0.00	0.00	0.00
i4) Gastos de la Deuda Pública	0.00	0.00	0.00	0.00	0.00	0.00
i5) Costo por Coberturas	0.00	0.00	0.00	0.00	0.00	0.00
i6) Apoyos Financieros	0.00	0.00	0.00	0.00	0.00	0.00
i7) Adeudos de Ejercicios Fiscales Anteriores (ADEFAS)	0.00	0.00	0.00	0.00	0.00	0.00

CR

*(Handwritten signature)*

**INSTITUTO DE CAPACITACIÓN PARA EL TRABAJO DEL ESTADO DE NAYARIT (a)**  
**Estado Analítico del Ejercicio del Presupuesto de Egresos Detallado - LDF**  
**Clasificación por Objeto del Gasto (Capítulo y Concepto)**  
**Del 1 de Enero al 31 de Diciembre de 2023 (b)**  
**(PESOS)**

Concepto (c)	Egresos					Subejercicio (e)
	Aprobado (d)	Ampliaciones/ (Reducciones)	Modificado	Devengado	Pagado	
<b>II. Gasto Etiquetado (II=A+B+C+D+E+F+G+H+I)</b>	<b>36,984,752.00</b>	<b>-2,557,057.51</b>	<b>34,427,694.49</b>	<b>31,949,620.03</b>	<b>31,949,620.03</b>	<b>2,478,074.46</b>
<b>A. Servicios Personales (A=a1+a2+a3+a4+a5+a6+a7)</b>	<b>34,954,058.00</b>	<b>-2,557,057.51</b>	<b>32,397,000.49</b>	<b>29,918,926.17</b>	<b>29,918,926.17</b>	<b>2,478,074.32</b>
a1) Remuneraciones al Personal de Carácter Permanente	12,262,253.40	1,400,597.59	13,662,850.99	13,662,850.99	13,662,850.99	0.00
a2) Remuneraciones al Personal de Carácter Transitorio	12,811,102.40	-4,581,912.35	8,229,190.05	5,996,435.93	5,996,435.93	2,232,754.12
a3) Remuneraciones Adicionales y Especiales	4,361,454.60	1,096,105.32	5,457,559.92	5,407,580.18	5,407,580.18	49,979.74
a4) Seguridad Social	3,058,053.60	-463,951.33	2,594,102.27	2,436,783.81	2,436,783.81	157,318.46
a5) Otras Prestaciones Sociales y Económicas	2,461,194.00	-7,896.74	2,453,297.26	2,415,275.26	2,415,275.26	38,022.00
a6) Previsiones	0.00	0.00	0.00	0.00	0.00	0.00
a7) Pago de Estímulos a Servidores Públicos	0.00	0.00	0.00	0.00	0.00	0.00
<b>B. Materiales y Suministros (B=b1+b2+b3+b4+b5+b6+b7+b8+b9)</b>	<b>373,478.00</b>	<b>-123,302.33</b>	<b>250,175.67</b>	<b>250,175.67</b>	<b>250,175.67</b>	<b>0.00</b>
b1) Materiales de Administración, Emisión de Documentos y Artículos Oficiales	97,487.00	50,000.48	147,487.48	147,487.48	147,487.48	0.00
b2) Alimentos y Utensilios	12,491.00	18,137.28	30,628.28	30,628.28	30,628.28	0.00
b3) Materias Primas y Materiales de Producción y Comercialización	1,000.00	-1,000.00	0.00	0.00	0.00	0.00
b4) Materiales y Artículos de Construcción y de Reparación	6,000.00	28,371.34	34,371.34	34,371.34	34,371.34	0.00
b5) Productos Químicos, Farmacéuticos y de Laboratorio	3,500.00	-3,500.00	0.00	0.00	0.00	0.00
b6) Combustibles, Lubricantes y Aditivos	242,000.00	-228,243.07	13,756.93	13,756.93	13,756.93	0.00
b7) Vestuario, Blancos, Prendas de Protección y Artículos Deportivos	5,000.00	-3,141.56	1,858.44	1,858.44	1,858.44	0.00
b8) Materiales y Suministros Para Seguridad	0.00	0.00	0.00	0.00	0.00	0.00
b9) Herramientas, Refacciones y Accesorios Menores	6,000.00	16,073.20	22,073.20	22,073.20	22,073.20	0.00
<b>C. Servicios Generales (C=c1+c2+c3+c4+c5+c6+c7+c8+c9)</b>	<b>1,657,216.00</b>	<b>123,302.33</b>	<b>1,780,518.33</b>	<b>1,780,518.19</b>	<b>1,780,518.19</b>	<b>0.14</b>
c1) Servicios Básicos	714,291.00	192,629.51	906,920.51	906,920.51	906,920.51	0.00
c2) Servicios de Arrendamiento	534,863.00	157,157.39	692,020.39	692,020.39	692,020.39	0.00
c3) Servicios Profesionales, Científicos, Técnicos y Otros Servicios	120,345.00	-119,794.00	551.00	551.00	551.00	0.00
c4) Servicios Financieros, Bancarios y Comerciales	0.00	3,449.46	3,449.46	3,449.46	3,449.46	0.00
c5) Servicios de Instalación, Reparación, Mantenimiento y Conservación	57,000.00	78,181.13	135,181.13	135,181.13	135,181.13	0.00
c6) Servicios de Comunicación Social y Publicidad	25,217.00	-21,081.80	4,135.20	4,135.20	4,135.20	0.00
c7) Servicios de Traslado y Viáticos	203,500.00	-166,109.50	37,390.50	37,390.50	37,390.50	0.00
c8) Servicios Oficiales	2,000.00	-1,129.86	870.14	870.00	870.00	0.14
c9) Otros Servicios Generales	0.00	0.00	0.00	0.00	0.00	0.00
<b>D. Transferencias, Asignaciones, Subsidios y Otras Ayudas (D=d1+d2+d3+d4+d5+d6+d7+d8+d9)</b>	<b>0.00</b>	<b>0.00</b>	<b>0.00</b>	<b>0.00</b>	<b>0.00</b>	<b>0.00</b>
d1) Transferencias Internas y Asignaciones al Sector Público	0.00	0.00	0.00	0.00	0.00	0.00
d2) Transferencias al Resto del Sector Público	0.00	0.00	0.00	0.00	0.00	0.00
d3) Subsidios y Subvenciones	0.00	0.00	0.00	0.00	0.00	0.00
d4) Ayudas Sociales	0.00	0.00	0.00	0.00	0.00	0.00
d5) Pensiones y Jubilaciones	0.00	0.00	0.00	0.00	0.00	0.00
d6) Transferencias a Fideicomisos, Mandatos y Otros Análogos	0.00	0.00	0.00	0.00	0.00	0.00
d7) Transferencias a la Seguridad Social	0.00	0.00	0.00	0.00	0.00	0.00
d8) Donativos	0.00	0.00	0.00	0.00	0.00	0.00
d9) Transferencias al Exterior	0.00	0.00	0.00	0.00	0.00	0.00
<b>E. Bienes Muebles, Inmuebles e Intangibles (E=e1+e2+e3+e4+e5+e6+e7+e8+e9)</b>	<b>0.00</b>	<b>0.00</b>	<b>0.00</b>	<b>0.00</b>	<b>0.00</b>	<b>0.00</b>
e1) Mobiliario y Equipo de Administración	0.00	0.00	0.00	0.00	0.00	0.00
e2) Mobiliario y Equipo Educativo y Recreativo	0.00	0.00	0.00	0.00	0.00	0.00
e3) Equipo e Instrumental Médico y de Laboratorio	0.00	0.00	0.00	0.00	0.00	0.00

*CR*

*[Handwritten signature]*



**INSTITUTO DE CAPACITACIÓN PARA EL TRABAJO DEL ESTADO DE NAYARIT (a)**  
**Estado Analítico del Ejercicio del Presupuesto de Egresos Detallado - LDF**  
**Clasificación por Objeto del Gasto (Capítulo y Concepto)**  
**Del 1 de Enero al 31 de Diciembre de 2023 (b)**  
**(PESOS)**

Concepto (c)	Egresos					Subejercicio (e)
	Aprobado (d)	Ampliaciones/ (Reducciones)	Modificado	Devengado	Pagado	
e4) Vehículos y Equipo de Transporte	0.00	0.00	0.00	0.00	0.00	0.00
e5) Equipo de Defensa y Seguridad	0.00	0.00	0.00	0.00	0.00	0.00
e6) Maquinaria, Otros Equipos y Herramientas	0.00	0.00	0.00	0.00	0.00	0.00
e7) Activos Biológicos	0.00	0.00	0.00	0.00	0.00	0.00
e8) Bienes Inmuebles	0.00	0.00	0.00	0.00	0.00	0.00
e9) Activos Intangibles	0.00	0.00	0.00	0.00	0.00	0.00
F. Inversión Pública (F=f1+f2+f3)	0.00	0.00	0.00	0.00	0.00	0.00
f1) Obra Pública en Bienes de Dominio Público	0.00	0.00	0.00	0.00	0.00	0.00
f2) Obra Pública en Bienes Propios	0.00	0.00	0.00	0.00	0.00	0.00
f3) Proyectos Productivos y Acciones de Fomento	0.00	0.00	0.00	0.00	0.00	0.00
G. Inversiones Financieras y Otras Provisiones (G=g1+g2+g3+g4+g5+g6+g7)	0.00	0.00	0.00	0.00	0.00	0.00
g1) Inversiones Para el Fomento de Actividades Productivas	0.00	0.00	0.00	0.00	0.00	0.00
g2) Acciones y Participaciones de Capital	0.00	0.00	0.00	0.00	0.00	0.00
g3) Compra de Títulos y Valores	0.00	0.00	0.00	0.00	0.00	0.00
g4) Concesión de Préstamos	0.00	0.00	0.00	0.00	0.00	0.00
g5) Inversiones en Fideicomisos, Mandatos y Otros Análogos	0.00	0.00	0.00	0.00	0.00	0.00
Fideicomiso de Desastres Naturales (Informativo)	0.00	0.00	0.00	0.00	0.00	0.00
g6) Otras Inversiones Financieras	0.00	0.00	0.00	0.00	0.00	0.00
g7) Provisiones para Contingencias y Otras Erogaciones Especiales	0.00	0.00	0.00	0.00	0.00	0.00
H. Participaciones y Aportaciones (H=h1+h2+h3)	0.00	0.00	0.00	0.00	0.00	0.00
h1) Participaciones	0.00	0.00	0.00	0.00	0.00	0.00
h2) Aportaciones	0.00	0.00	0.00	0.00	0.00	0.00
h3) Convenios	0.00	0.00	0.00	0.00	0.00	0.00
I. Deuda Pública (I=i1+i2+i3+i4+i5+i6+i7)	0.00	0.00	0.00	0.00	0.00	0.00
i1) Amortización de la Deuda Pública	0.00	0.00	0.00	0.00	0.00	0.00
i2) Intereses de la Deuda Pública	0.00	0.00	0.00	0.00	0.00	0.00
i3) Comisiones de la Deuda Pública	0.00	0.00	0.00	0.00	0.00	0.00
i4) Gastos de la Deuda Pública	0.00	0.00	0.00	0.00	0.00	0.00
i5) Costo por Coberturas	0.00	0.00	0.00	0.00	0.00	0.00
i6) Apoyos Financieros	0.00	0.00	0.00	0.00	0.00	0.00
i7) Adeudos de Ejercicios Fiscales Anteriores (ADEFAS)	0.00	0.00	0.00	0.00	0.00	0.00
<b>III. Total de Egresos (III = I + II)</b>	<b>72,403,450.89</b>	<b>21,370,047.38</b>	<b>93,773,498.27</b>	<b>84,415,338.87</b>	<b>84,415,338.87</b>	<b>9,358,159.40</b>

  
 LIC. MARISOL SÁNCHEZ NAVARRO  
 DIRECTORA GENERAL

  
 L.C.I.A. CÉSAR ALBERTO ROBLES GONZÁLEZ  
 DIRECTOR ADMINISTRATIVO

**INSTITUTO DE CAPACITACIÓN PARA EL TRABAJO DEL ESTADO DE NAYARIT (a)**  
**Estado Analítico del Ejercicio del Presupuesto de Egresos Detallado - LDF**  
**Clasificación Administrativa**  
**Del 1 de Enero al 31 de Diciembre de 2023 (b)**  
**(PESOS)**

Concepto (c)	Egresos					Subejercicio (e)
	Aprobado (d)	Ampliaciones/ (Reducciones)	Modificado	Devengado	Pagado	
<b>I. Gasto No Etiquetado (I=A+B+C+D+E+F+G+H)</b>	<b>35,418,698.89</b>	<b>23,927,104.89</b>	<b>59,345,803.78</b>	<b>52,465,718.84</b>	<b>52,465,718.84</b>	<b>6,880,084.94</b>
DIRECCION GENERAL	17,974,653.17	9,693,034.65	27,667,687.82	22,058,799.91	22,058,799.91	5,608,887.91
PLANTEL TEPIC	5,082,475.55	7,420,091.70	12,502,567.25	12,281,677.35	12,281,677.35	220,889.90
PLANTEL SAN BLAS	3,071,806.16	1,716,175.32	4,787,981.48	4,638,781.48	4,638,781.48	149,200.00
ACCION MOVIL ACAPONETA	1,032,335.46	530,414.87	1,562,750.33	1,470,837.28	1,470,837.28	91,913.05
PLANTEL BAHIA DE BANDERAS	2,672,169.91	994,150.30	3,666,320.21	3,549,485.09	3,549,485.09	116,835.12
ACCION MOVIL COMPOSTELA	651,562.64	567,447.02	1,219,009.66	1,129,810.34	1,129,810.34	89,199.32
ACCION MOVIL SANTIAGO	790,595.44	522,105.07	1,312,700.51	1,212,475.25	1,212,475.25	100,225.26
PLANTEL AHUACATLAN	2,467,220.82	1,298,314.81	3,765,535.63	3,663,477.18	3,663,477.18	102,058.45
ACCION MOVIL XALISCO	703,691.03	291,226.14	994,917.17	855,633.66	855,633.66	139,283.51
ACCION MOVIL SANTA MARIA DEL ORO	504,195.62	406,723.53	910,919.15	773,315.71	773,315.71	137,603.44
ACCION MOVIL ROSAMORADA	467,993.09	487,421.48	955,414.57	831,425.59	831,425.59	123,988.98
<b>II. Gasto Etiquetado (II=A+B+C+D+E+F+G+H)</b>	<b>36,984,752.00</b>	<b>-2,557,057.51</b>	<b>34,427,694.49</b>	<b>31,949,620.03</b>	<b>31,949,620.03</b>	<b>2,478,074.46</b>
DIRECCION GENERAL	7,423,032.94	253,230.73	7,676,263.67	7,676,263.53	7,676,263.53	0.14
PLANTEL TEPIC	6,492,270.51	282,130.76	6,774,401.27	6,774,401.27	6,774,401.27	0.00
PLANTEL SAN BLAS	5,641,493.91	-757,641.49	4,883,852.42	4,883,852.42	4,883,852.42	0.00
ACCION MOVIL ACAPONETA	1,690,382.30	-478,665.13	1,211,717.17	1,211,717.17	1,211,717.17	0.00
PLANTEL BAHIA DE BANDERAS	3,678,690.66	-1,398,928.81	2,279,761.85	2,279,761.85	2,279,761.85	0.00
ACCION MOVIL COMPOSTELA	1,625,677.30	-408,571.67	1,217,105.63	1,217,105.63	1,217,105.63	0.00
ACCION MOVIL SANTIAGO	1,527,755.60	-237,267.61	1,290,487.99	1,237,354.53	1,237,354.53	53,133.46
PLANTEL AHUACATLAN	4,745,634.54	-327.28	4,745,307.26	3,719,018.53	3,719,018.53	1,026,288.73
ACCION MOVIL XALISCO	1,727,669.00	-109,820.33	1,617,848.67	1,032,489.48	1,032,489.48	585,359.19
ACCION MOVIL SANTA MARIA DEL ORO	1,362,120.24	78,583.23	1,440,703.47	956,400.57	956,400.57	484,302.90
ACCION MOVIL ROSAMORADA	1,070,025.00	220,220.09	1,290,245.09	961,255.05	961,255.05	328,990.04
<b>III. Total de Egresos (III = I + II)</b>	<b>72,403,450.89</b>	<b>21,370,047.38</b>	<b>93,773,498.27</b>	<b>84,415,338.87</b>	<b>84,415,338.87</b>	<b>9,358,159.40</b>

  
**LIC. MARISOL SÁNCHEZ NAVARRO**  
**DIRECTORA GENERAL**

  
**L.C.I.A. CÉSAR ALBERTO ROBLES GONZÁLEZ**  
**DIRECTOR ADMINISTRATIVO**



**INSTITUTO DE CAPACITACIÓN PARA EL TRABAJO DEL ESTADO DE NAYARIT (a)**  
**Estado Analítico del Ejercicio del Presupuesto de Egresos Detallado - LDF**  
**Clasificación Funcional (Finalidad y Función)**  
**Del 1 de Enero al 31 de Diciembre de 2023 (b)**  
**(PESOS)**

CR

Concepto (c)	Egresos					Subejercicio (e)
	Aprobado (d)	Ampliaciones/ (Reducciones)	Modificado	Devengado	Pagado	
<b>I. Gasto No Etiquetado (I=A+B+C+D)</b>	<b>35,418,698.89</b>	<b>23,927,104.89</b>	<b>59,345,803.78</b>	<b>52,465,718.84</b>	<b>52,465,718.84</b>	<b>6,880,084.94</b>
<b>A. Gobierno (A=a1+a2+a3+a4+a5+a6+a7+a8)</b>	<b>0.00</b>	<b>0.00</b>	<b>0.00</b>	<b>0.00</b>	<b>0.00</b>	<b>0.00</b>
a1) Legislación	0.00	0.00	0.00	0.00	0.00	0.00
a2) Justicia	0.00	0.00	0.00	0.00	0.00	0.00
a3) Coordinación de la Política de Gobierno	0.00	0.00	0.00	0.00	0.00	0.00
a4) Relaciones Exteriores	0.00	0.00	0.00	0.00	0.00	0.00
a5) Asuntos Financieros y Hacendarios	0.00	0.00	0.00	0.00	0.00	0.00
a6) Seguridad Nacional	0.00	0.00	0.00	0.00	0.00	0.00
a7) Asuntos de Orden Público y de Seguridad Interior	0.00	0.00	0.00	0.00	0.00	0.00
a8) Otros Servicios Generales	0.00	0.00	0.00	0.00	0.00	0.00
<b>B. Desarrollo Social (B=b1+b2+b3+b4+b5+b6+b7)</b>	<b>35,418,698.89</b>	<b>23,927,104.89</b>	<b>59,345,803.78</b>	<b>52,465,718.84</b>	<b>52,465,718.84</b>	<b>6,880,084.94</b>
b1) Protección Ambiental	0.00	0.00	0.00	0.00	0.00	0.00
b2) Vivienda y Servicios a la Comunidad	0.00	0.00	0.00	0.00	0.00	0.00
b3) Salud	0.00	0.00	0.00	0.00	0.00	0.00
b4) Recreación, Cultura y Otras Manifestaciones Sociales	0.00	0.00	0.00	0.00	0.00	0.00
b5) Educación	35,418,698.89	23,927,104.89	59,345,803.78	52,465,718.84	52,465,718.84	6,880,084.94
b6) Protección Social	0.00	0.00	0.00	0.00	0.00	0.00
b7) Otros Asuntos Sociales	0.00	0.00	0.00	0.00	0.00	0.00
<b>C. Desarrollo Económico (C=c1+c2+c3+c4+c5+c6+c7+c8+c9)</b>	<b>0.00</b>	<b>0.00</b>	<b>0.00</b>	<b>0.00</b>	<b>0.00</b>	<b>0.00</b>
c1) Asuntos Económicos, Comerciales y Laborales en General	0.00	0.00	0.00	0.00	0.00	0.00
c2) Agropecuaria, Silvicultura, Pesca y Caza	0.00	0.00	0.00	0.00	0.00	0.00
c3) Combustibles y Energía	0.00	0.00	0.00	0.00	0.00	0.00
c4) Minería, Manufacturas y Construcción	0.00	0.00	0.00	0.00	0.00	0.00
c5) Transporte	0.00	0.00	0.00	0.00	0.00	0.00
c6) Comunicaciones	0.00	0.00	0.00	0.00	0.00	0.00
c7) Turismo	0.00	0.00	0.00	0.00	0.00	0.00
c8) Ciencia, Tecnología e Innovación	0.00	0.00	0.00	0.00	0.00	0.00
c9) Otras Industrias y Otros Asuntos Económicos	0.00	0.00	0.00	0.00	0.00	0.00
<b>D. Otras No Clasificadas en Funciones Anteriores (D=d1+d2+d3+d4)</b>	<b>0.00</b>	<b>0.00</b>	<b>0.00</b>	<b>0.00</b>	<b>0.00</b>	<b>0.00</b>
d1) Transacciones de la Deuda Publica / Costo Financiero de la Deuda	0.00	0.00	0.00	0.00	0.00	0.00

CR

**INSTITUTO DE CAPACITACIÓN PARA EL TRABAJO DEL ESTADO DE NAYARIT (a)**  
**Estado Analítico del Ejercicio del Presupuesto de Egresos Detallado - LDF**  
**Clasificación Funcional (Finalidad y Función)**  
**Del 1 de Enero al 31 de Diciembre de 2023 (b)**  
**(PESOS)**

CR

Concepto (c)	Egresos					Subejercicio (e)
	Aprobado (d)	Ampliaciones/ (Reducciones)	Modificado	Devengado	Pagado	
d2) Transferencias, Participaciones y Aportaciones Entre Diferentes Niveles y Ordenes de Gobierno	0.00	0.00	0.00	0.00	0.00	0.00
d3) Saneamiento del Sistema Financiero	0.00	0.00	0.00	0.00	0.00	0.00
d4) Adeudos de Ejercicios Fiscales Anteriores	0.00	0.00	0.00	0.00	0.00	0.00
<b>II. Gasto Etiquetado (II=A+B+C+D)</b>	<b>36,984,752.00</b>	<b>-2,557,057.51</b>	<b>34,427,694.49</b>	<b>31,949,620.03</b>	<b>31,949,620.03</b>	<b>2,478,074.46</b>
<b>A. Gobierno (A=a1+a2+a3+a4+a5+a6+a7+a8)</b>	<b>0.00</b>	<b>0.00</b>	<b>0.00</b>	<b>0.00</b>	<b>0.00</b>	<b>0.00</b>
a1) Legislación	0.00	0.00	0.00	0.00	0.00	0.00
a2) Justicia	0.00	0.00	0.00	0.00	0.00	0.00
a3) Coordinación de la Política de Gobierno	0.00	0.00	0.00	0.00	0.00	0.00
a4) Relaciones Exteriores	0.00	0.00	0.00	0.00	0.00	0.00
a5) Asuntos Financieros y Hacendarios	0.00	0.00	0.00	0.00	0.00	0.00
a6) Seguridad Nacional	0.00	0.00	0.00	0.00	0.00	0.00
a7) Asuntos de Orden Público y de Seguridad Interior	0.00	0.00	0.00	0.00	0.00	0.00
a8) Otros Servicios Generales	0.00	0.00	0.00	0.00	0.00	0.00
<b>B. Desarrollo Social (B=b1+b2+b3+b4+b5+b6+b7)</b>	<b>36,984,752.00</b>	<b>-2,557,057.51</b>	<b>34,427,694.49</b>	<b>31,949,620.03</b>	<b>31,949,620.03</b>	<b>2,478,074.46</b>
b1) Protección Ambiental	0.00	0.00	0.00	0.00	0.00	0.00
b2) Vivienda y Servicios a la Comunidad	0.00	0.00	0.00	0.00	0.00	0.00
b3) Salud	0.00	0.00	0.00	0.00	0.00	0.00
b4) Recreación, Cultura y Otras Manifestaciones Sociales	0.00	0.00	0.00	0.00	0.00	0.00
b5) Educación	36,984,752.00	-2,557,057.51	34,427,694.49	31,949,620.03	31,949,620.03	2,478,074.46
b6) Protección Social	0.00	0.00	0.00	0.00	0.00	0.00
b7) Otros Asuntos Sociales	0.00	0.00	0.00	0.00	0.00	0.00
<b>C. Desarrollo Económico (C=c1+c2+c3+c4+c5+c6+c7+c8+c9)</b>	<b>0.00</b>	<b>0.00</b>	<b>0.00</b>	<b>0.00</b>	<b>0.00</b>	<b>0.00</b>
c1) Asuntos Económicos, Comerciales y Laborales en General	0.00	0.00	0.00	0.00	0.00	0.00
c2) Agropecuaria, Silvicultura, Pesca y Caza	0.00	0.00	0.00	0.00	0.00	0.00
c3) Combustibles y Energía	0.00	0.00	0.00	0.00	0.00	0.00
c4) Minería, Manufacturas y Construcción	0.00	0.00	0.00	0.00	0.00	0.00
c5) Transporte	0.00	0.00	0.00	0.00	0.00	0.00
c6) Comunicaciones	0.00	0.00	0.00	0.00	0.00	0.00
c7) Turismo	0.00	0.00	0.00	0.00	0.00	0.00
c8) Ciencia, Tecnología e Innovación	0.00	0.00	0.00	0.00	0.00	0.00
c9) Otras Industrias y Otros Asuntos Económicos	0.00	0.00	0.00	0.00	0.00	0.00

CR



**INSTITUTO DE CAPACITACIÓN PARA EL TRABAJO DEL ESTADO DE NAYARIT (a)**  
**Estado Analítico del Ejercicio del Presupuesto de Egresos Detallado - LDF**  
**Clasificación Funcional (Finalidad y Función)**  
**Del 1 de Enero al 31 de Diciembre de 2023 (b)**  
**(PESOS)**

Concepto (c)	Egresos					Subejercicio (e)
	Aprobado (d)	Ampliaciones/ (Reducciones)	Modificado	Devengado	Pagado	
<b>D. Otras No Clasificadas en Funciones Anteriores (D=d1+d2+d3+d4)</b>	<b>0.00</b>	<b>0.00</b>	<b>0.00</b>	<b>0.00</b>	<b>0.00</b>	<b>0.00</b>
d1) Transacciones de la Deuda Publica / Costo Financiero de la Deuda	0.00	0.00	0.00	0.00	0.00	0.00
d2) Transferencias, Participaciones y Aportaciones Entre Diferentes Niveles y Ordenes de Gobierno	0.00	0.00	0.00	0.00	0.00	0.00
d3) Saneamiento del Sistema Financiero	0.00	0.00	0.00	0.00	0.00	0.00
d4) Adeudos de Ejercicios Fiscales Anteriores	0.00	0.00	0.00	0.00	0.00	0.00
<b>III. Total de Egresos (III = I + II)</b>	<b>72,403,450.89</b>	<b>21,370,047.38</b>	<b>93,773,498.27</b>	<b>84,415,338.87</b>	<b>84,415,338.87</b>	<b>9,358,159.40</b>

  
 LIC. MARISOL SÁNCHEZ NAVARRO  
 DIRECTORA GENERAL

  
 L.C.I.A. CÉSAR ALBERTO ROBLES GONZÁLEZ  
 DIRECTOR ADMINISTRATIVO

**INSTITUTO DE CAPACITACIÓN PARA EL TRABAJO DEL ESTADO DE NAYARIT**  
**Guía de Cumplimiento de la Ley de Disciplina Financiera de las Entidades Federativas y Municipios**  
 Del 1 de enero al 31 de diciembre de 2023 (b)

Indicadores de Observancia (c)	Implementación		Resultado		Fundamento (h)	Comentarios (i)
	SI	NO	Monto o valor (f)	Unidad (pesos/porcentaje) (g)		
	Mecanismo de Verificación (d)	Fecha estimada de cumplimiento (e)				
<b>INDICADORES PRESUPUESTARIOS</b>						
<b>A. INDICADORES CUANTITATIVOS</b>						
<b>1 Balance Presupuestario Sostenible (j)</b>						
a. Propuesto	SI	Iniciativa de Ley de Ingresos y Proyecto de Presupuesto de Egresos	-	5,866,629.59	pesos	Art. 6 y 19 de la LDF
b. Estimada/Aprobado	SI	Ley de Ingresos y Presupuesto de Egresos	-	5,866,629.59	pesos	Art. 6 y 19 de la LDF
c. Devengado	SI	Cuenta Pública / Formato 4 LDF		3,611,387.88	pesos	Art. 6 y 19 de la LDF
<b>2 Balance Presupuestario de Recursos Disponibles Sostenible (k)</b>						
a. Propuesto	SI	Iniciativa de Ley de Ingresos y Proyecto de Presupuesto de Egresos	-	5,866,629.59	pesos	Art. 6 y 19 de la LDF
b. Estimada/Aprobado		Ley de Ingresos y Presupuesto de Egresos	-	5,866,629.59	pesos	Art. 6 y 19 de la LDF
c. Devengado		Cuenta Pública / Formato 4 LDF		1,133,313.42	pesos	Art. 6 y 19 de la LDF
<b>3 Financiamiento Neto dentro del Techo de Financiamiento Neto (l)</b>						
a. Propuesto	N.A.	Iniciativa de Ley de Ingresos		0.00	pesos	Art. 6, 19 y 46 de la LDF
b. Estimada	N.A.	Ley de Ingresos		0.00	pesos	Art. 6, 19 y 46 de la LDF
c. Devengado	N.A.	Cuenta Pública / Formato 4 LDF		0.00	pesos	Art. 6, 19 y 46 de la LDF
<b>4 Recursos destinados a la atención de desastres naturales</b>						
<b>a. Asignación al fideicomiso para desastres naturales (m)</b>						
a.1 Aprobado	N.A.	Reporte Trim. Formato 6 a)		0.00	pesos	Art. 9 de la LDF
a.2 Pagado	N.A.	Cuenta Pública / Formato 6 a)		0.00	pesos	Art. 9 de la LDF
b. Aportación promedio realizada por la Entidad Federativa durante los 5 ejercicios previos, para infraestructura dañada por desastres naturales (n)		Autorizaciones de recursos aprobados por el FONDEN		0.00	pesos	Art. 9 de la LDF
c. Saldo del fideicomiso para desastres naturales (o)		Cuenta Pública / Auxiliar de Cuentas		0.00	pesos	Art. 9 de la LDF
d. Costo promedio de los últimos 5 ejercicios de la reconstrucción de infraestructura dañada por desastres naturales (p)		Autorizaciones de recursos aprobados por el FONDEN		0.00	pesos	Art. 9 de la LDF
<b>5 Techo para servicios personales (q)</b>						
a. Asignación en el Presupuesto de Egresos	SI	Reporte Trim. Formato 6 d)		58,608,482.30	pesos	Art. 10 y 21 de la LDF
b. Devengado	SI	Reporte Trim. Formato 6 d)		69,667,171.64	pesos	Art. 13 fracc. V y 21 de la LDF
<b>6 Previsiones de gasto para compromisos de pago derivados de APPs (r)</b>						
a. Asignación en el Presupuesto de Egresos	N.A.	Presupuesto de Egresos		0.00	pesos	Art. 11 y 21 de la LDF
<b>7 Techo de ADEFAS para el ejercicio fiscal (s)</b>						
a. Propuesto	N.A.	Proyecto de Presupuesto de Egresos		0.00	pesos	Art. 12 y 20 de la LDF
b. Aprobado	N.A.	Reporte Trim. Formato 6 a)		0.00	pesos	Art. 12 y 20 de la LDF

CR



**INSTITUTO DE CAPACITACIÓN PARA EL TRABAJO DEL ESTADO DE NAYARIT**  
**Guía de Cumplimiento de la Ley de Disciplina Financiera de las Entidades Federativas y Municipios**  
**Del 1 de enero al 31 de diciembre de 2023 (b)**

Indicadores de Observancia (c)	Implementación		Resultado		Fundamento (h)	Comentarios (i)
	SI	NO	Monto o valor (f)	Unidad (pesos/porcentaje) (g)		
	Mecanismo de Verificación (d)	Fecha estimada de cumplimiento (e)				
<b>INDICADORES PRESUPUESTARIOS</b>						
c. Devengado	N.A.	Cuenta Pública / Formato 6 a)		0.00	pesos	Art. 12 y 20 de la LDF
<b>B. INDICADORES CUALITATIVOS</b>						
<b>1 Iniciativa de Ley de Ingresos y Proyecto de Presupuesto de Egresos</b>						
a. Objetivos anuales, estrategias y metas para el ejercicio fiscal (t)	N.A.	Iniciativa de Ley de Ingresos y Proyecto de Presupuesto de Egresos				Art. 5 y 18 de la LDF
b. Proyecciones de ejercicios posteriores (u)	N.A.	Iniciativa de Ley de Ingresos y Proyecto de Presupuesto de Egresos / Formatos 7 a) y b)				Art. 5 y 18 de la LDF
c. Descripción de riesgos relevantes y propuestas de acción para enfrentarlos (v)	N.A.	Iniciativa de Ley de Ingresos y Proyecto de Presupuesto de Egresos				Art. 5 y 18 de la LDF
d. Resultados de ejercicios fiscales anteriores y el ejercicio fiscal en cuestión (w)	N.A.	Iniciativa de Ley de Ingresos y Proyecto de Presupuesto de Egresos / Formatos 7 c) y d)				Art. 5 y 18 de la LDF
e. Estudio actuarial de las pensiones de sus trabajadores (x)	N.A.	Proyecto de Presupuesto de Egresos / Formato 8				Art. 5 y 18 de la LDF
<b>2 Balance Presupuestario de Recursos Disponibles, en caso de ser negativo</b>						
a. Razones excepcionales que justifican el Balance Presupuestario de Recursos Disponibles negativo (y)	N.A.	Iniciativa de Ley de Ingresos o Proyecto de Presupuesto de Egresos				Art. 6 y 19 de la LDF
b. Fuente de recursos para cubrir el Balance Presupuestario de Recursos Disponibles negativo (z)	N.A.	Iniciativa de Ley de Ingresos o Proyecto de Presupuesto de Egresos				Art. 6 y 19 de la LDF
c. Número de ejercicios fiscales y acciones necesarias para cubrir el Balance Presupuestario de Recursos Disponibles negativo (aa)	N.A.	Iniciativa de Ley de Ingresos o Proyecto de Presupuesto de Egresos				Art. 6 y 19 de la LDF
d. Informes Trimestrales sobre el avance de las acciones para recuperar el Balance Presupuestario de Recursos Disponibles (bb)	N.A.	Reporte Trím. y Cuenta Pública				Art. 6 y 19 de la LDF
<b>3 Servicios Personales</b>						
a. Remuneraciones de los servidores públicos (cc)	N.A.	Proyecto de Presupuesto				Art. 10 y 21 de la LDF
b. Previsiones salariales y económicas para cubrir incrementos salariales, creación de plazas y otros (dd)	N.A.	Proyecto de Presupuesto				Art. 10 y 21 de la LDF
<b>INDICADORES DEL EJERCICIO PRESUPUESTARIO</b>						
<b>A. INDICADORES CUANTITATIVOS</b>						
<b>1 Ingresos Excedentes derivados de Ingresos de Libre Disposición</b>						
a. Monto de Ingresos Excedentes derivados de ILD (ee)	SI	Cuenta Pública / Formato 5		3,860,081.25	pesos	Art. 14 y 21 de la LDF
b. Monto de Ingresos Excedentes derivados de ILD destinados al fin del A.14, fracción I de la LDF (ff)	N.A.	Cuenta Pública		0.00	pesos	Art. 14 y 21 de la LDF
c. Monto de Ingresos Excedentes derivados de ILD destinados al fin del A.14, fracción II, a) de la LDF (gg)	N.A.	Cuenta Pública		0.00	pesos	Art. 14 y 21 de la LDF


CR

S



**INSTITUTO DE CAPACITACIÓN PARA EL TRABAJO DEL ESTADO DE NAYARIT**  
**Guía de Cumplimiento de la Ley de Disciplina Financiera de las Entidades Federativas y Municipios**  
 Del 1 de enero al 31 de diciembre de 2023 (b)

Indicadores de Observancia (c)	Implementación		Resultado		Fundamento (h)	Comentarios (i)
	SI	NO	Monto o valor (f)	Unidad (pesos/porcentaje) (g)		
	Mecanismo de Verificación (d)	Fecha estimada de cumplimiento (e)				
<b>INDICADORES PRESUPUESTARIOS</b>						
d. Monto de Ingresos Excedentes derivados de ILD destinados al fin del A.14, fracción II, b) de la LDF (hh)	N.A.	Cuenta Pública		0.00	pesos	Art. 14 y 21 de la LDF
e. Monto de Ingresos Excedentes derivados de ILD destinados al fin del artículo noveno transitorio de la LDF (ii)	N.A.			0.00	pesos	Art. Noveno Transitorio de la LDF
f. Monto de Ingresos Excedentes derivados de ILD destinados al fin señalado por el Artículo 14, párrafo segundo y en el artículo 21 y Noveno Transitorio de la LDF (jj)	N.A.			0.00	pesos	Art. 14 y 21 de la LDF
g. Monto de Ingresos Excedentes derivados de ILD en un nivel de endeudamiento sostenible de acuerdo al Sistema de Alertas hasta por el 5% de los recursos para cubrir el Gasto Corriente (kk)	N.A.			0.00	pesos	Art. 14 y 21 de la LDF
<b>B. INDICADORES CUALITATIVOS</b>						
1 Análisis Costo-Beneficio para programas o proyectos de inversión mayores a 10 millones de UDIS (jj)	N.A.	Página de internet de la Secretaría de Finanzas o Tesorería Municipal				Art. 13 frac. III y 21 de la LDF
2 Análisis de conveniencia y análisis de transferencia de riesgos de los proyectos APPs (kk)	N.A.	Página de internet de la Secretaría de Finanzas o Tesorería Municipal				Art. 13 frac. III y 21 de la LDF
3 Identificación de población objetivo, destino y temporalidad de subsidios (ll)	N.A.	Página de internet de la Secretaría de Finanzas o Tesorería Municipal				Art. 13 frac. VII y 21 de la LDF
<b>INDICADORES DE DEUDA PÚBLICA</b>						
<b>A. INDICADORES CUANTITATIVOS</b>						
<b>1 Obligaciones a Corto Plazo</b>						
a. Límite de Obligaciones a Corto Plazo (mm)	N.A.			0.00	pesos	Art. 30 frac. I de la LDF
b. Obligaciones a Corto Plazo (nn)	N.A.			0.00	pesos	Art. 30 frac. I de la LDF

  
 LIC. MARISOL SÁNCHEZ NAVARRO  
 DIRECTORA GENERAL

  
 L.C.I.A. CÉSAR ALBERTO ROBLES GONZÁLEZ  
 DIRECTOR ADMINISTRATIVO